



Regulatory Compliance and Safety Information—Cisco WAP125 and WAP581 Wireless Access Points (EMC Class B Devices)

Information sur la réglementation de la conformité et de sécurité—Cisco WAP125 and WAP581 Wireless Access Points (EMC Class B Devices)

First Published: April 12, 2017

Première publication: 12 Avril 2017

Last Updated: June 14, 2017

Dernière mise à jour: 14 Juin 2017

Cisco Systems, Inc.

www.cisco.com

Cisco has more than 200 offices worldwide. Addresses, phone numbers, and fax numbers are listed on the Cisco website at www.cisco.com/go/offices.

Cisco possède plus de 200 bureaux dans le monde entier. Adresses, numéros de téléphone et numéros de fax sont répertoriés sur le site Web de Cisco à l' www.cisco.com/go/offices.

RCSI Part Number: RCSI-0304 Rev. 2.2

RCSI Numéro de pièce : RCSI-0304 Rev. 2.2



C O N T E N T S

Regulatory Compliance and Safety Information—Cisco WAP125 and WAP581 Wireless Access Points (EMC Class B Devices) 1

法規制順守および安全性情報—Cisco WAP125 and WAP581 Wireless Access Points (EMC Class B Devices) 9

Gesetzliche Auflagen und Sicherheitshinweise—Cisco WAP125 and WAP581 Wireless Access Points (EMC Class B Devices) 15

Cumplimiento de las normas e información de seguridad—Cisco WAP125 and WAP581 Wireless Access Points (EMC Class B Devices) 21

Säädösten noudattaminen ja turvallisuustiedot—Cisco WAP125 and WAP581 Wireless Access Points (EMC Class B Devices) 25

Informations relatives à la conformité et à la sécurité—Cisco WAP125 and WAP581 Wireless Access Points (EMC Class B Devices) 29

Informazioni sulla conformità alle normative e sulla sicurezza—Cisco WAP125 and WAP581 Wireless Access Points (EMC Class B Devices) 35

Informasjon om forskriftsmessig samsvar og sikkerhet—Cisco WAP125 and WAP581 Wireless Access Points (EMC Class B Devices) 39

Regelnaleving en veiligheidsinformatie—Cisco WAP125 and WAP581 Wireless Access Points (EMC Class B Devices) 43

Regulamentação de Conformidade e Informações de Segurança—Cisco WAP125 and WAP581 Wireless Access Points (EMC Class B Devices) 47

Information om överensstämmelse med regelverk och säkerhetskrav—Cisco WAP125 and WAP581 Wireless Access Points (EMC Class B Devices) 51

규정 준수 및 안전정보—Cisco WAP125 and WAP581 Wireless Access Points (EMC Class B Devices) 55

A szabályozásnak való megfelelésre és a biztonságra vonatkozó információk—Cisco WAP125 and WAP581 Wireless Access Points (EMC Class B Devices) 59

Информация о безопасности и соблюдении нормативных требований—Cisco WAP125 and WAP581 Wireless Access Points (EMC Class B Devices) 63

合规性和安全信息—Cisco WAP125 and WAP581 Wireless Access Points (EMC Class B Devices) 67

Съответствие с нормативната уредба и информация за безопасност—Cisco WAP125 and WAP581 Wireless Access Points (EMC Class B Devices) 71

Informace o bezpečnosti a dodržování předpisů—Cisco WAP125 and WAP581 Wireless Access Points (EMC Class B Devices)	73
Συμμόρφωση με τους κανονισμούς και πληροφορίες ασφαλείας—Cisco WAP125 and WAP581 Wireless Access Points (EMC Class B Devices)	75
Eeskirjade järgimine ja ohutusteave—Cisco WAP125 and WAP581 Wireless Access Points (EMC Class B Devices)	79
Usklađenost sa propisima i informacije o sigurnosti—Cisco WAP125 and WAP581 Wireless Access Points (EMC Class B Devices)	81
Cisco WAP125 and WAP581 Wireless Access Points (EMC Class B Devices)—ומידע לתקינה תאימות—בטיחות בנושא	83
reglamentinei atitikties ir saugos informacijai—Cisco WAP125 and WAP581 Wireless Access Points (EMC Class B Devices)	85
Atbilstība normatīviem un informācija par drošību—Cisco WAP125 and WAP581 Wireless Access Points (EMC Class B Devices)	87
Informacje o zgodności i bezpieczeństwie—Cisco WAP125 and WAP581 Wireless Access Points (EMC Class B Devices)	89
Conformidade regulamentar e informações de segurança—Cisco WAP125 and WAP581 Wireless Access Points (EMC Class B Devices)	93
Informații referitoare la siguranță și conformitatea cu reglementările—Cisco WAP125 and WAP581 Wireless Access Points (EMC Class B Devices)	95
Dodržovanie predpisov a bezpečnostné informácie—Cisco WAP125 and WAP581 Wireless Access Points (EMC Class B Devices)	97
Informacije o skladnosti s predpisi in varnosti—Cisco WAP125 and WAP581 Wireless Access Points (EMC Class B Devices)	101
法規遵循與安全資訊—Cisco WAP125 and WAP581 Wireless Access Points (EMC Class B Devices)	103
Cisco WAP125 and WAP581 Wireless Access Points (EMC Class B Devices)التوافق—التطمين السلامة ومعلومات Regulatory Compliance	105
Overholdelse af lovgivningen og sikkerhedsoplysninger—Cisco WAP125 and WAP581 Wireless Access Points (EMC Class B Devices)	107
Регуляторна усогласеност и безбедносни информации—Cisco WAP125 and WAP581 Wireless Access Points (EMC Class B Devices)	109



CHAPTER

1

Regulatory Compliance and Safety Information—Cisco WAP125 and WAP581 Wireless Access Points (EMC Class B Devices)

- [Statement 157—VCCI Compliance for Class B Equipment, page 2](#)
- [Statement 219—Bolted Rack Warning, page 2](#)
- [Statement 237—Power Off Warning, page 3](#)
- [Statement 295—Class B Warning for Korea, page 3](#)
- [Statement 344—Complies with FCC RF Exposure, page 3](#)
- [Statement 371—Power Cable and AC Adapter, page 3](#)
- [Statement 378—Read Wall-Mounting Instructions Before Installation, page 4](#)
- [Statement 391—Low-Power Radio Data Communications Systems \(ARIB-STD\), page 4](#)
- [Statement 436—Operation Conditions, page 4](#)
- [Statement 1004—Installation Instructions, page 5](#)
- [Statement 1005—Circuit Breaker, page 5](#)
- [Statement 1040—Product Disposal, page 5](#)
- [Statement 1071—Warning Definition, page 5](#)
- [Statement 1072—Shock Hazard from Interconnections, page 5](#)
- [Statement 1073—No User-Serviceable Parts, page 6](#)
- [Statement 1074—Comply with Local and National Electrical Codes, page 6](#)
- [Statement 2018—Class B Notice for FCC, page 6](#)
- [Statement 2019—FCC Declaration of Conformity Information \(for USA only\), page 7](#)
- [Statement 2022—Class B Notice for Canada, page 8](#)
- [Statement 4032—Exposure Limits to Radio Frequency Fields, page 8](#)

- [Statement 8012—CE MARK with Name and Address of EU Authorized Representative, page 8](#)

This document uses the following conventions:



Note

Means *reader be careful*. In this situation, you might perform an action that could result in equipment damage or loss of data.



Warning

IMPORTANT SAFETY INSTRUCTIONS

This warning symbol means danger. You are in a situation that could cause bodily injury. Before you work on any equipment, be aware of the hazards involved with electrical circuitry and be familiar with standard practices for preventing accidents. Use the statement number provided at the end of each warning to locate its translation in the translated safety warnings that accompanied this device.

SAVE THESE INSTRUCTIONS



Warning

Statements using this symbol are provided for additional information and to comply with regulatory and customer requirements.

Statement 157—VCCI Compliance for Class B Equipment



Warning

This is a Class B product based on the standard of the VCCI Council. If this is used near a radio or television receiver in a domestic environment, it may cause radio interference. Install and use the equipment according to the instruction manual. VCCI-B

Statement applies to: WAP125-A-K9-NA, WAP581-A-K9

Statement 219—Bolted Rack Warning



Warning

Make sure that your rack is bolted to the floor.

Statement applies to: WAP125-A-K9-NA, WAP581-A-K9

Statement 237—Power Off Warning



Warning

Power off the unit before you begin.

Statement 295—Class B Warning for Korea



Warning

This is a Class B Device and is registered for EMC requirements for residential use. This device can be used not only in residential areas but in all other areas.

Statement applies to: WAP125-K-K9-KR, WAP581-K-K9

Statement 344—Complies with FCC RF Exposure



Warning

This device has been tested and complies with FCC RF Exposure (SAR) limits in typical laptop computer configurations and this device can be used in desktop or laptop computers with side mounted PC Card slots that can provide at least 0.394 in (1 cm) separation distance from the antenna to the body of the user or a nearby person. Thin laptop computers may need special attention to maintain antenna spacing while operating. This device cannot be used with handheld PDAs (personal digital assistants). Use in other configurations may not ensure compliance with FCC RF exposure guidelines. This device and its antenna must not be co-located or operated in conjunction with any other antenna or transmitter.

Statement applies to: WAP125-A-K9-NA, WAP581-A-K9

Statement 371—Power Cable and AC Adapter



Warning

When installing the product, please use the provided or designated connection cables/power cables/AC adaptors/batteries. Using any other cables/adaptors could cause a malfunction or a fire. Electrical Appliance and Material Safety Law prohibits the use of UL-certified cables (that have the "UL" or "CSA" shown on the cord), not regulated with the subject law by showing "PSE" on the cord, for any other electrical devices than products designated by CISCO.

Statement 378—Read Wall-Mounting Instructions Before Installation



Warning

Read the wall-mounting instructions carefully before beginning installation. Failure to use the correct hardware or to follow the correct procedures could result in a hazardous situation to people and damage to the system.

Statement 391—Low-Power Radio Data Communications Systems (ARIB-STD)



Warning

This equipment shares a frequency band with a wide range of equipment: e.g. industrial, scientific, and medical equipment such as microwave ovens, premises radio station (radio stations requiring licenses), and specified low-power radio stations (radio stations not requiring licenses) for RFID used for factory production lines as well as amateur radio stations (radio stations requiring licenses).

1. Before use, confirm that no premises radio stations and specified low-power radio stations for RFID or amateur radio stations operate in your vicinity.
2. In the event that this equipment causes harmful interference to any premises radio station for RFID, immediately change frequencies or halt radio wave emission and contact us at the information indicated below for consultation on interference avoidance measures (e.g. partition installation).
3. Contact us at the information indicated below URL if this equipment causes harmful interference to any specified low-power radio stations for RFID or amateur radio stations or if other problems arise.

<http://www.cisco.com/jp/>

Statement 436—Operation Conditions



Warning

The operation of this equipment is subject to the following two conditions:

- (1) this equipment or device may not cause harmful interference, and
- (2) this equipment or device must accept any interference, including interference that may cause its undesired operation.

Statement 1004—Installation Instructions



Warning

Read the installation instructions before connecting the system to the power source.

Statement 1005—Circuit Breaker



Warning

This product relies on the building's installation for short-circuit (overcurrent) protection. Ensure that the protective device is rated not greater than:

10A, 240Vac.

Statement 1040—Product Disposal



Warning

Ultimate disposal of this product should be handled according to all national laws and regulations.

Statement 1071—Warning Definition



Warning

IMPORTANT SAFETY INSTRUCTIONS

This warning symbol means danger. You are in a situation that could cause bodily injury. Before you work on any equipment, be aware of the hazards involved with electrical circuitry and be familiar with standard practices for preventing accidents. Use the statement number provided at the end of each warning to locate its translation in the translated safety warnings that accompanied this device.

SAVE THESE INSTRUCTIONS

Statement 1072—Shock Hazard from Interconnections



Warning

Voltages that present a shock hazard may exist on Power over Ethernet (PoE) circuits if interconnections are made using uninsulated exposed metal contacts, conductors, or terminals. Avoid using such interconnection methods, unless the exposed metal parts are located within a restricted access location and users and service people who are authorized within the restricted access location are made aware of the hazard. A restricted access area can be accessed only through the use of a special tool, lock and key or other means of security.

Statement 1073—No User-Serviceable Parts



Warning

No user-serviceable parts inside. Do not open.

Statement 1074—Comply with Local and National Electrical Codes



Warning

Installation of the equipment must comply with local and national electrical codes.

Statement 2018—Class B Notice for FCC

Modifying the equipment without Cisco's authorization may result in the equipment no longer complying with FCC requirements for Class B digital devices. In that event, your right to use the equipment may be limited by FCC regulations, and you may be required to correct any interference to radio or television communications at your own expense.

This equipment has been tested and found to comply with the limits for a Class B digital device, pursuant to Part 15 of the FCC Rules. These limits are designed to provide reasonable protection against harmful interference in a residential installation. This equipment generates, uses and can radiate radio frequency energy and, if not installed and used in accordance with the instructions, may cause harmful interference to radio communications. However, there is no guarantee that interference will not occur in a particular installation. If this equipment does cause harmful interference to radio or television reception, which can be determined by turning the equipment off and on, the user is encouraged to try to correct the interference by one or more of the following measures:

- Reorient or relocate the receiving antenna.
- Increase the separation between the equipment and receiver.
- Connect the equipment into an outlet on a circuit different from that to which the receiver is connected.
- Consult the dealer or an experienced radio/TV technician for help.

Statement applies to: WAP125-A-K9-NA, WAP581-A-K9

Statement 2019—FCC Declaration of Conformity Information (for USA only)



Note

Product Cisco WAP125/581

This equipment has been tested and found to comply with the limits for a Class B digital device, pursuant to Part 15 of the FCC Rules. These limits are designed to provide reasonable protection against harmful interference in a residential installation. This equipment generates, uses and can radiate radio frequency energy and, if not installed and used in accordance with the instructions, may cause harmful interference to radio communications. However, there is no guarantee that interference will not occur in a particular installation. If this equipment does cause harmful interference to radio or television reception, which can be determined by turning the equipment off and on, the user is encouraged to try to correct the interference by one or more of the following measures:

- Reorient or relocate the receiving antenna.
- Increase the separation between the equipment and receiver.
- Connect the equipment into an outlet on a circuit different from that to which the receiver is connected.

Consult the dealer or an experienced radio/TV technician for help.

Note: Equipment must be installed and operated using the relevant manuals and only installed with the correct cables and connectors. Cisco Systems Inc. is not responsible for any radio or television interference caused by unauthorized changes or modifications to this equipment. Unauthorized changes or modifications could void the users authority to operate the equipment.

This device complies with Part 15 of the FCC rules. Operation is subject to the following two conditions:

(1) this device may not cause harmful interference, and (2) this device must accept any interference received, including interference that may cause undesired operation.

Responsible party:

Cisco Systems Inc.

170 West Tasman Drive

San Jose, CA 95134

USA

+408 526-7208



Statement 2022—Class B Notice for Canada

This Class B digital apparatus complies with Canadian ICES-003.

Statement applies to: WAP125-A-K9-NA, WAP581-B-K9

Statement 4032—Exposure Limits to Radio Frequency Fields

To ensure compliance with exposure limits to radio frequency fields, the antenna of should be no closer than 20 cm from the body during use.

Statement 8012—CE MARK with Name and Address of EU Authorized Representative



EU Authorized Representative:
Edgard Vangeel
Cisco Systems Belgium
De Kleetlaan 6A
B 1831 Diegem
Belgium

3800208

Statement applies to: WAP125-E-K9-EU, WAP581-E-K9



第 2 章

法規制順守および安全性情報—Cisco WAP125 and WAP581 Wireless Access Points (EMC Class B Devices)

- ステートメント 157—クラス B 装置のための VCCI コンプライアンス, ページ 10
- ステートメント 344—FCC RF 照射量への準拠, ページ 10
- ステートメント 371—電源ケーブル、ACアダプタ, ページ 11
- ステートメント 378—設置前に壁面への取り付けに関する説明を読む, ページ 11
- ステートメント 391—低電力無線データ通信システム (ARIB-STD), ページ 11
- ステートメント 1004: 設置方法, ページ 12
- ステートメント 1005: 回路ブレーカー, ページ 12
- ステートメント 1040: 製品の廃棄, ページ 12
- ステートメント 1071: 警告の定義, ページ 12
- ステートメント 1072—相互接続による感電の危険, ページ 13
- ステートメント 1073: ユーザが保守可能な部品なし, ページ 13
- ステートメント 1074: 地域および国の電気規則への適合, ページ 13

このマニュアルでは、次の表記法を使用しています。



(注) 「要注意」の意味です。機器の損傷またはデータ損失を予防するための注意事項が記述されています。



警告

安全上の重要事項

「危険」の意味です。人身事故を予防するための注意事項が記述されています。機器の取り扱い作業を行うときは、電気回路の危険性に注意し、一般的な事故防止対策に留意してください。各警告の最後に記載されているステートメント番号を基に、装置に付属の安全についての警告を参照してください。

これらの注意事項を保管しておいてください。



警告

このシンボルを使ったステートメントは、追加情報および規制要件または顧客要件に準拠するためのものです。

ステートメント 157—クラス B 装置のための VCCI コンプライアンス



警告

本製品は、VCCI 協議会の規格に基づいたクラス B 製品です。家庭環境で、ラジオまたはテレビ受信機近くで使用すると、電波妨害を引き起こす可能性があります。マニュアルの指示に従って機器を取り付け、使用してください。VCCI-B

ステートメントは以下に適用されます: WAP125-A-K9-NA, WAP581-A-K9

ステートメント 344—FCC RF 照射量への準拠



警告

この装置はテスト済みで、一般的なラップトップコンピュータ構成の FCC RF 照射量 (SAR) 制限値に準拠しています。また、この装置は、側面に PC カードスロットを搭載し、アンテナからユーザや周辺の人体まで 1 cm 以上の距離を保つデスクトップまたはラップトップコンピュータで使用できます。薄型ラップトップコンピュータでは、動作中のアンテナの距離に特別な注意が必要となる場合もあります。この装置は、ハンドヘルド PDA (Personal Digital Assistant) では使用できません。その他の構成で使用した場合、FCC RF 照射量のガイドラインに準拠しなくなる可能性があります。この装置とアンテナは、他のアンテナまたはトランスミッタと共存させたり、同時に操作したりすることはできません。

ステートメントは以下に適用されます: WAP125-A-K9-NA, WAP581-A-K9

ステートメント 371—電源ケーブル、ACアダプタ



警告

接続ケーブル、電源コード、ACアダプタ、バッテリーなどの部品は、必ず添付品または指定品をご使用ください。添付品・指定品以外の部品をご使用になると故障や動作不良、火災の原因となります。また、電気用品安全法により、当該法の認定（PSEとコードに表記）でなくUL認定（ULまたはCSAマークがコードに表記）の電源ケーブルは弊社が指定する製品以外の電気機器には使用できないためご注意ください。

ステートメント 378—設置前に壁面への取り付けに関する説明を読む



警告

設置を開始する前に、壁面への取り付けに関する説明を注意してお読みください。正しいハードウェアを使用しなかったり、正しい手順に従わなかったりすると、人体が危険にさらされたり、システムが損傷する場合があります。

ステートメント 391—低電力無線データ通信システム (ARIB-STD)



警告

この機器の使用周波数帯では、電子レンジ等の産業・科学・医療用機器のほか工場の製造ライン等で使用されている移動体識別用の構内無線局（免許を要する無線局）及び特定小電力無線局（免許を要しない無線局）並びにアマチュア無線局（免許を要する無線局）が運用されています。

この機器を使用する前に、近くで移動体識別用の構内無線局及び特定小電力無線局並びにアマチュア無線局が運用されていないことを確認して下さい。

万一、この機器から移動体識別用の構内無線局に対して有害な電波干渉の事例が発生した場合には、速やかに使用周波数を変更するか又は電波の発射を停止した上、下記連絡先にご連絡頂き、混信回避のための処置等（例えば、パーティションの設置など）についてご相談して下さい。

その他、この機器から移動体識別用の特定小電力無線局あるいはアマチュア無線局に対して有害な電波干渉の事例が発生した場合など何かお困りのことが起きたときは、次のURLにあります弊社連絡先までお問い合わせ下さい弊社ホームページ <http://www.cisco.com/jp/>

ステートメント 1004: 設置方法



警告 インストール手順を読んでから、システムを電源に接続してください。

ステートメント 1005: 回路ブレーカー



警告 この製品は、設置する建物に短絡（過電流）保護機構が備わっていることを前提に設計されています。保護対象の装置は次の定格を超えないようにします。

10A, 240Vac.

ステートメント 1040: 製品の廃棄



警告 本製品の最終処分は、各国のすべての法律および規制に従って行ってください。

ステートメント 1071: 警告の定義



警告 安全上の重要事項

「危険」の意味です。人身事故を予防するための注意事項が記述されています。機器の取り扱い作業を行うときは、電気回路の危険性に注意し、一般的な事故防止対策に留意してください。警告の各国語版については、各警告文の末尾に提示されている番号をもとに、この機器に付属している各国語で記述された安全上の警告を参照してください。

これらの注意事項を保管しておいてください。

ステートメント 1072—相互接続による感電の危険



警告

絶縁されていない露出した金属接点、導体、または端子を使用して相互接続が行われている場合、**Power over Ethernet (PoE)** 回路に、感電の危険性を伴う電圧が存在する可能性があります。露出した金属部品が立ち入り制限された場所であり、立ち入り制限された場所で作業する権限を与えられているユーザやサービス要員が危険を認識している場合を除いて、このような相互接続の方法は避けてください。立ち入り制限区域とは、特別な器具、鍵、錠、またはその他の保全手段を使用しないと入ることができないスペースを意味します。

ステートメント 1073: ユーザが保守可能な部品なし



警告

スイッチ内部にはユーザが保守できる部品はありません。筐体を開けないでください。

ステートメント 1074: 地域および国の電気規則への適合



警告

機器の取り付けは各地域および各国の電気規格に適合する必要があります。



Gesetzliche Auflagen und Sicherheitshinweise—Cisco WAP125 and WAP581 Wireless Access Points (EMC Class B Devices)

- [Statement 219—Verankerung des Gestells, Seite 16](#)
- [Statement 237—Einheit ausschalten, Seite 16](#)
- [Statement 344—Erfüllt FCC-Richtlinien für die Belastung durch Funkfrequenzen, Seite 17](#)
- [Anweisung 378—Anweisungen zur Installation vor Wandmontage sorgfältig durchlesen, Seite 17](#)
- [Anweisung 1004—Installationshinweise, Seite 17](#)
- [Statement 1005—Leistungsschutzschalter, Seite 17](#)
- [Anweisung 1040—Produktentsorgung, Seite 18](#)
- [Anweisung 1071—Definition von Warnhinweisen, Seite 18](#)
- [Statement 1072— Stromschlaggefahr beim Herstellen von Verbindungen, Seite 18](#)
- [Anweisung 1073—Keine vom Benutzer zu wartenden Teile, Seite 18](#)
- [Anweisung 1074—Lokale und nationale Sicherheitsstandards für Elektroinstallationen, Seite 19](#)

In dieser Veröffentlichung werden folgende Konventionen verwendet:



Hinweis

Bedeutet: *Bitte vorsichtig sein.* In dieser Situation kann eine Vorgehensweise möglicherweise zu Schäden an den Geräten oder zu einem Datenverlust führen.



Warnung

WICHTIGE SICHERHEITSHINWEISE

Dieses Warnsymbol bedeutet Gefahr. Sie befinden sich möglicherweise in einer Situation, in der es zu körperlichen Verletzungen kommen kann. Machen Sie sich vor der Arbeit mit Geräten mit den Gefahren elektrischer Schaltungen und den üblichen Verfahren zur Vorbeugung von Unfällen vertraut. Suchen Sie mit der am Ende jeder Warnung angegebenen Anweisungsnummer nach der jeweiligen Übersetzung in den übersetzten Sicherheitshinweisen, die zusammen mit diesem Gerät ausgeliefert wurden.

BEWAHREN SIE DIESE ANWEISUNGEN SICHER AUF.



Warnung

Anweisungen mit diesem Symbol sollen zusätzliche Informationen bieten und sind mit der Erfüllung bestimmter Auflagen und Kundenanforderungen verbunden.

Statement 219—Verankerung des Gestells



Warnung

Vergewissern Sie sich, dass das Gestell verankert ist.

Die Anweisung gilt für: WAP125-A-K9-NA, WAP581-A-K9

Statement 237—Einheit ausschalten



Warnung

Schalten Sie die Einheit aus, bevor Sie beginnen.

Statement 344—Erfüllt FCC-Richtlinien für die Belastung durch Funkfrequenzen



Warnung

Dieses Gerät wurde getestet und entspricht den durch die FCC-Richtlinien festgelegten Grenzwerten für Hochfrequenzstrahlung (SAR) für reguläre Laptop-Computerkonfigurationen. Es kann für Desktop- oder Laptop-Computer mit seitlichem PC-Kartensteckplatz genutzt werden, wobei der Abstand der Antenne vom Benutzer oder anderen in der Nähe befindlichen Personen mindestens 1 cm betragen muss. Insbesondere bei schmalen Laptop-Computern sollte darauf geachtet werden, dass der Abstand während des Betriebs genau eingehalten wird. Dieses Gerät kann nicht für tragbare Handheld-Geräte/PDAs verwendet werden. Bei Verwendung in anderen Konfigurationen ist u.U. die Einhaltung der durch die FCC-Richtlinien festgelegten Grenzwerte für Hochfrequenzstrahlung nicht gewährleistet. Dieses Gerät und die Antenne dürfen nicht zusammen mit anderen Antennen oder Übertragungsgeräten installiert oder verwendet werden.

Die Anweisung gilt für: WAP125-A-K9-NA, WAP581-A-K9

Anweisung 378—Anweisungen zur Installierung vor Wandmontage sorgfältig durchlesen



Warnung

Bitte lesen Sie vor Beginn der Installierung die Anleitungen zur Wandmontage sorgfältig durch. Verwendung von inkorrektur Apparatur oder Nichtbefolgung der vorgeschriebenen Methoden kann zur Gefährdung von Personen oder Schaden am System führen.

Anweisung 1004—Installationshinweise



Warnung

Warnung: Lesen Sie die Installationshinweise, bevor Sie das System nutzen, installieren oder an die Stromversorgung anschließen.

Statement 1005—Leistungsschutzschalter



Warnung

Dieses Produkt ist darauf angewiesen, dass im Gebäude ein Kurzschluss- bzw. Überstromschutz installiert ist. Stellen Sie sicher, dass der Nennwert der Schutzvorrichtung nicht mehr als:

10A, 240Vac.

Anweisung 1040—Produktentsorgung



Warnung

Die Entsorgung dieses Produkts sollte gemäß allen Bestimmungen und Gesetzen des Landes erfolgen.

Anweisung 1071—Definition von Warnhinweisen



Warnung

WICHTIGE SICHERHEITSHINWEISE

Dieses Warnsymbol bedeutet Gefahr. Sie befinden sich möglicherweise in einer Situation, in der es zu körperlichen Verletzungen kommen kann. Machen Sie sich vor der Arbeit mit Geräten mit den Gefahren elektrischer Schaltungen und den üblichen Verfahren zur Vorbeugung von Unfällen vertraut. Suchen Sie mit der am Ende jeder Warnung angegebenen Anweisungsnummer nach der jeweiligen Übersetzung in den übersetzten Sicherheitshinweisen, die zusammen mit diesem Gerät ausgeliefert wurden.

BEWAHREN SIE DIESE ANWEISUNGEN SICHER AUF.

Statement 1072— Stromschlaggefahr beim Herstellen von Verbindungen



Warnung

Bei Power-over-Ethernet-(PoE-)Schaltkreisen besteht u.U. Stromschlaggefahr, wenn Verbindungen unter Verwendung nicht isolierter, freiliegender Metallkontakte, Leiter oder Anschlussklemmen hergestellt werden. Vermeiden Sie das Herstellen solcher Verbindungen, es sei denn, die freiliegenden Metallteile befinden sich an Orten mit beschränktem Zugang, und Personen, die Zugang dazu haben, sind ausdrücklich über diese Gefahr informiert worden. Ein Ort mit beschränktem Zugang ist nur mit Hilfe eines speziellen Werkzeugs, Schloss und Schlüssels oder anderen Sicherheitseinrichtungen zugänglich.

Anweisung 1073—Keine vom Benutzer zu wartenden Teile



Warnung

Warnung: Im Gerät befinden sich keine vom Benutzer zu wartenden Teile. Um Stromschlaggefahr zu vermeiden, öffnen Sie das Gerät nicht.

Anweisung 1074—Lokale und nationale Sicherheitsstandards für Elektroinstallationen



Warnung

Die Installation der Geräte muss den Sicherheitsstandards entsprechen.



Cumplimiento de las normas e información de seguridad—Cisco WAP125 and WAP581 Wireless Access Points (EMC Class B Devices)

- [Statement 219—Advertencia sobre rack sujeto con pernos, página 22](#)
- [Statement 237—Advertencia sobre apagado, página 22](#)
- [Statement 344—Cumple con la normativa sobre exposición a radiofrecuencia de la FCC, página 22](#)
- [Declaración 378—Lea las instrucciones de montaje en pared antes de la instalación, página 23](#)
- [Declaración 436—Condiciones de operación, página 23](#)
- [Declaración 1004—Instrucciones de instalación, página 23](#)
- [Statement 1005—Disyuntor, página 23](#)
- [Declaración 1040—Desecho de productos, página 23](#)
- [Declaración 1071—Definición de advertencia, página 24](#)
- [Statement 1072—Peligro de descarga de las interconexiones, página 24](#)
- [Declaración 1073—No contiene ninguna pieza que el usuario pueda reparar/mantener., página 24](#)
- [Declaración 1074—Cumple con los códigos eléctricos nacionales y regionales, página 24](#)

En este documento se utilizan las siguientes convenciones:



Nota

Significa que *el lector debe tener precaución*. En esta situación, es posible que realice alguna acción que provoque daños en el equipo o la pérdida de datos.



Advertencia

INSTRUCCIONES DE SEGURIDAD IMPORTANTES

Este símbolo de advertencia indica peligro. Puede sufrir lesiones físicas. Antes de manipular cualquier equipo, debe ser consciente de los peligros que entraña la corriente eléctrica y familiarizarse con los procedimientos estándar de prevención de accidentes. Utilice el número de advertencia que aparece al final de cada una para localizar su traducción en las advertencias de seguridad que acompañan a este dispositivo.

GUARDE ESTAS INSTRUCCIONES



Advertencia

Las declaraciones que utilizan este símbolo se incluyen para aportar información adicional y cumplir con los requisitos legales y de los clientes.

Statement 219—Advertencia sobre rack sujeto con pernos



Advertencia

Asegúrese de el soporte de su equipo está bien fijado al suelo.

La declaración se aplica a: WAP125-A-K9-NA, WAP581-A-K9

Statement 237—Advertencia sobre apagado



Advertencia

Apagar la unidad antes de comenzar.

Statement 344—Cumple con la normativa sobre exposición a radiofrecuencia de la FCC



Advertencia

El dispositivo ha sido probado y cumple los límites de la FCC sobre exposición a radiofrecuencia (SAR o tasa de absorción específica) en cualquier configuración tradicional de equipos portátiles. Además, puede utilizarse en equipos de escritorio o portátiles que cuenten con ranuras de tarjeta PC laterales a una distancia de, al menos, 1 cm (0,394 pulgadas) de la antena al usuario o persona más cercana. Puede que los equipos portátiles de menor grosor requieran atención especial a la hora de mantener la distancia de la antena al utilizarlos. No puede utilizarse este dispositivo con equipos digitales personales portátiles (PDA). Su utilización en otras configuraciones no garantiza el cumplimiento de las directivas de la FCC sobre exposición a radiofrecuencia. Este dispositivo y la antena no deben situarse o accionarse junto con otra antena o transmisor

La declaración se aplica a: WAP125-A-K9-NA, WAP581-A-K9

Declaración 378—Lea las instrucciones de montaje en pared antes de la instalación



Advertencia

Lea atentamente las instrucciones que se encuentran en la pared antes de comenzar con la instalación. Si no utiliza el hardware correcto o no sigue los procedimientos correctos se podría producir una situación peligrosa para las personas y daños al sistema.

Declaración 436—Condiciones de operación



Advertencia

La operación de este equipo está sujeta a las siguientes dos condiciones:

- (1) es posible que este equipo o dispositivo no cause interferencia perjudicial y
- (2) este equipo o dispositivo debe aceptar cualquier interferencia, incluyendo la que pueda causar su operación no deseada

Declaración 1004—Instrucciones de instalación



Advertencia

Advertencia: Lea las instrucciones de instalación antes de usar, instalar o conectar el sistema a la fuente de alimentación.

Statement 1005—Disyuntor



Advertencia

Este equipo utiliza el sistema de protección contra cortocircuitos (o sobrecorrientes) del edificio. Asegúrese de que el dispositivo de protección no sea superior a:

10A, 240Vac.

Declaración 1040—Desecho de productos



Advertencia

Al deshacerse por completo de este producto debe seguir todas las leyes y reglamentos nacionales.

Declaración 1071—Definición de advertencia



Advertencia

INSTRUCCIONES IMPORTANTES DE SEGURIDAD

Este símbolo de aviso indica peligro. Existe riesgo para su integridad física. Antes de manipular cualquier equipo, considere los riesgos de la corriente eléctrica y familiarícese con los procedimientos estándar de prevención de accidentes. Al final de cada advertencia encontrará el número que le ayudará a encontrar el texto traducido en el apartado de traducciones que acompaña a este dispositivo.

GUARDE ESTAS INSTRUCCIONES

Statement 1072—Peligro de descarga de las interconexiones



Advertencia

Puede haber voltajes con riesgo de shock en circuitos de alimentación sobre el cableado Ethernet (PoE), si para las interconexiones se utilizan contactos, conductores o terminales metálicos descubiertos. Evite tales métodos de interconexión, a menos que las partes metálicas descubiertas se encuentren en un lugar de acceso restringido y tanto los usuarios como el personal de servicios en dicho lugar sean conscientes de la existencia de tal riesgo. Sólo se puede tener acceso a una zona de acceso restringido mediante el uso de una herramienta especial, un candado y una llave u otros medios de seguridad.

Declaración 1073—No contiene ninguna pieza que el usuario pueda reparar/mantener.



Advertencia

Advertencia: El interior no contiene ninguna pieza que el usuario pueda reparar/mantener. Para evitar el riesgo de sufrir descargas eléctricas, no lo abra.

Declaración 1074—Cumple con los códigos eléctricos nacionales y regionales



Advertencia

La instalación del equipo debe cumplir con las normativas de electricidad locales y nacionales.



LUKU

5

Säädösten noudattaminen ja turvallisuustiedot—Cisco WAP125 and WAP581 Wireless Access Points (EMC Class B Devices)

- [Statement 219—Pulteilla kiinnitettävää telinettä koskeva varoitus, sivu 26](#)
- [Statement 237—Virran katkaisemista koskeva varoitus, sivu 26](#)
- [Statement 344—FCC:n radiotaajuusaltistuksen raja-arvojen mukainen, sivu 27](#)
- [Ilmoitus 378—Lue seinäkiinnitysohjeet ennen asentamista, sivu 27](#)
- [Ilmoitus 1004—Asennusohjeet, sivu 27](#)
- [Statement 1005—Piirikatkaisin, sivu 27](#)
- [Ilmoitus 1040—Tuotteen hävittäminen, sivu 28](#)
- [Ilmoitus 1071—Varoitukset, sivu 28](#)
- [Statement 1072—Sähköiskuvaara sisäisistä kytkennöistä, sivu 28](#)
- [Ilmoitus 1073—Ei käyttäjän huollettavia osia, sivu 28](#)
- [Ilmoitus 1074—Noudata paikallisia ja kansallisia sähköturvallisuusmääräyksiä, sivu 28](#)

Tässä asiakirjassa käytetään seuraavia käytäntöjä:



Huomautus

Tarkoittaa, että *lukijan on oltava huolellinen*. Tässä tilanteessa saatat tehdä jotakin, joka voi aiheuttaa laitteen vaurioitumisen tai tietojen katoamisen.



Varoitus

TÄRKEITÄ TURVALLISUUSOHJEITA

Tämä varoitussymboli tarkoittaa vaaraa. Olet tilanteessa, josta voi aiheutua henkilövahinko. Ennen kuin käytät mitään laitteita, sinun on oltava selvillä sähkövirtapiireihin liittyvistä vaaroista ja onnettomuuksien ehkäisyn peruskäytännöistä. Käytä kunkin varoituksen jäljessä olevaa lausunnon numeroa sen käännöksen etsimiseen käännetyistä turvallisuusvaroituksista, jotka toimitettiin tämän laitteen mukana.

SÄÄSTÄ NÄMÄ OHJEET



Varoitus

Tällä symbolilla varustetut lausunnot sisältävät lisätietoja, jotka helpottavat säädösten ja asiakasvaatimusten noudattamista.

Statement 219—Pulteilla kiinnitettävää telinettä koskeva varoitus



Varoitus

Varmista, että teline on kiinnitetty pulteilla lattiaan.

Lausunto koskee: WAP125-A-K9-NA, WAP581-A-K9

Statement 237—Virran katkaisemista koskeva varoitus



Varoitus

Ennen kuin aloitat, katkaise laitteesta virta.

Statement 344—FCC:n radiotaajuusaltistuksen raja-arvojen mukainen



Varoitus

Tämä laite on testattu ja se noudattaa FCC:n määrittämiä radiotaajuussäteilylle altistumisen (SAR) raja-arvoja tyypillisissä kannettavien tietokoneiden kokoonpanoissa. Tätä laitetta voidaan käyttää pöytä- tai kannettavissa tietokoneissa, joiden sivussa on PC-korttipaikka. Korttipaikassa olevan laitteen antennin etäisyyden käyttäjästä tai lähellä olevasta henkilöstä on oltava vähintään yksi senttimetri. Ohuita kannettavia tietokoneita on ehkä tarkkailtava erityisesti, jotta käyttäjän etäisyys antenniin olisi riittävä käytön aikana. Tätä laitetta ei voi käyttää yhdessä kämmen-tietokoneiden (PDA) kanssa. Jos laitetta käytetään muunlaisissa kokoonpanoissa, se ei ehkä vastaa FCC:n määrittämiä radiotaajuussäteilylle altistumisen ohjearvoja. Tätä laitetta ja sen antennia ei saa käyttää samassa pisteessä toisen antennin tai lähettimen kanssa tai liitettynä toiseen antenniin tai lähettimeen.

Lausunto koskee: WAP125-A-K9-NA, WAP581-A-K9

Ilmoitus 378—Lue seinäkiinnitysohjeet ennen asentamista



Varoitus

Lue seinäkiinnitysohjeet huolellisesti läpi ennen työn aloitusta. Mikäli kiinnityksessä ei käytetä oikeanlaisia työkaluja tai ohjeita ei noudateta tarkasti, järjestelmä saattaa aiheuttaa vaaratilanteen tai se voi vaurioitua.

Ilmoitus 1004—Asennusohjeet



Varoitus

Varoitus: Lue asennusohjeet ennen käyttämistä, asentamista tai järjestelmän liittämistä virtalähteeseen.

Statement 1005—Piirikatkaisin



Varoitus

Tämä tuote on riippuvainen rakennukseen asennetusta oikosulkusuojauksesta (ylivirtasuojauksesta). Varmista, että suojalaitteen mitoitus ei ole yli:

10A, 240Vac.

Ilmoitus 1040—Tuotteen hävittäminen



Varoitus

Tämä tuote on hävitettävä kansallisten lakien ja määräysten mukaisesti.

Ilmoitus 1071—Varoitukset



Varoitus

TÄRKEITÄ TURVALLISUUSOHJEITA

Tämä varoitusmerkki merkitsee vaaraa. Tilanne voi aiheuttaa ruumiillisia vammoja. Ennen kuin käsittelet laitteistoa, huomioi sähköpiirien käsittelemiseen liittyvät riskit ja tutustu onnettomuuksien yleisiin ehkäisytapoihin. Turvallisuusvaroitusten käännökset löytyvät laitteen mukana toimitettujen käännettyjen turvallisuusvaroitusten joukosta varoitusten lopussa näkyvien lausuntonumeroiden avulla.

SÄILYTÄ NÄMÄ OHJEET

Statement 1072—Sähköiskuvaara sisäisistä kytkennöistä



Varoitus

Sisäisissä Ethernet (PoE) -virtapiireissä voi olla sähköiskun vaaran aiheuttavia jännitteitä, jos kytkentöihin käytetään eristämättömiä paljaita metalliliittimiä tai -johtimia. Vältä tällaisia kytkentöjä, elleivät paljaat metalliosat ole rajatussa paikassa. Ilmoita valtuutetuille käyttäjille ja huoltohenkilöille vaarasta. Rajattuun alueeseen pääsee käsiksi ainoastaan erityistyökäluu, lukkoa ja avainta tai muuta turvallista menetelmää käyttämällä.

Ilmoitus 1073—Ei käyttäjän huollettavia osia



Varoitus

Varoitus: Sisällä ei ole käyttäjän huollettavissa olevia osia. Vältäaksesi sähköiskuvaaran, älä avaa.

Ilmoitus 1074—Noudata paikallisia ja kansallisia sähköturvallisuusmääräyksiä



Varoitus

Laitteisto tulee asentaa paikallisten ja kansallisten sähkömääräysten mukaisesti.



Informations relatives à la conformité et à la sécurité—Cisco WAP125 and WAP581 Wireless Access Points (EMC Class B Devices)

- Déclaration 219—Mise en garde relative au rack boulonné, page 30
- Déclaration 237—Mise en garde relative à la mise hors tension, page 30
- Déclaration 344—Compatible à l'exposition aux RF de la FCC, page 30
- Déclaration 378—Avant l'installation, lisez les instructions relatives au montage mural, page 31
- Déclaration 1004—Instructions d'installation, page 31
- Déclaration 1005—disjoncteur, page 31
- Déclaration 1040—Mise au rebut du produit, page 31
- Déclaration 1071—Définition des mises en garde, page 32
- Déclaration 1072—Risque d'électrocution en raison d'interconnexions, page 32
- Déclaration 1073—Pas de parties utilisables par l'utilisateur, page 32
- Déclaration 1074— Conformité avec les codes électriques locaux et nationaux, page 32
- Déclaration 2022—Notification relative aux appareils de Classe B (Canada), page 33

Sont utilisées dans le présent document les conventions suivantes :

**Remarque**

Invite le *lecteur à être prudent*. Dans cette situation, vous risquez de provoquer l'endommagement de l'équipement ou la perte de données.



Attention

CONSIGNES DE SÉCURITÉ IMPORTANTES

Ce symbole de mise en garde signale un danger. Vous risquez des blessures ou des dommages corporels. Avant de travailler sur un équipement, prenez en compte les risques associés aux circuits électriques et familiarisez-vous avec les procédures usuelles visant à éviter les accidents. Utilisez le numéro indiqué après chaque consigne de sécurité pour pouvoir retrouver sa traduction parmi les consignes de sécurité relatives à cet appareil.

CONSERVEZ CES INSTRUCTIONS



Attention

Les déclarations accompagnées de ce symbole constituent un supplément d'information. Elles sont présentées conformément à la réglementation et pour satisfaire aux exigences commerciales.

Déclaration 219—Mise en garde relative au rack boulonné



Attention

Assurez-vous que l'armoire est fixée au sol.

Ceci s'applique à : WAP125-A-K9-NA, WAP581-A-K9

Déclaration 237—Mise en garde relative à la mise hors tension



Attention

Veillez à mettre l'unité hors tension avant de commencer.

Déclaration 344—Compatible à l'exposition aux RF de la FCC



Attention

Cet appareil a été testé et respecte les limites (TAS - Taux d'absorption spécifique) d'exposition aux RF de la FCC relatives aux configurations standard des ordinateurs portables. Il peut être utilisé dans des ordinateurs de bureau ou portables dotés d'un emplacement pour carte PC latérales et peut fournir une distance de séparation d'au moins 1 cm entre l'antenne et le corps de l'utilisateur ou d'une personne avoisinante. Nous vous recommandons de porter une attention particulière lors de l'utilisation d'ordinateurs portatifs minces afin d'assurer le maintien de l'espacement de l'antenne. Cet appareil ne peut pas être utilisé avec des assistants numériques personnels de poche. L'utilisation dans d'autres configurations risque de ne pas être conforme aux lignes directrices de la FCC sur l'exposition aux RF. Cet appareil et son antenne ne doivent pas se trouver dans le même emplacement ou fonctionner conjointement avec une autre antenne ou un autre émetteur.

Ceci s'applique à : WAP125-A-K9-NA, WAP581-A-K9

Déclaration 378—Avant l'installation, lisez les instructions relatives au montage mural



Attention

Lisez les instructions de montage murale avec attention avant de commencer l'installation. Ne pas utiliser le matériel correct ou ne pas suivre les procédures correctes pourrait donner résultat à une situation dangereuse pour les utilisateurs et endommager le système.

Déclaration 1004—Instructions d'installation



Attention

Avertissement : lisez les instructions d'installation avant d'utiliser, d'installer ou de connecter le système à la source d'alimentation.

Déclaration 1005—disjoncteur



Attention

Un système de protection contre les courts-circuits (surintensité) doit être installé dans le bâtiment. Assurez-vous que l'intensité nominale du dispositif de protection n'est pas supérieure à :
10A, 240Vac.

Déclaration 1040—Mise au rebut du produit



Attention

La mise au rebut ou le recyclage de ce produit sont généralement soumis à des lois et/ou directives de respect de l'environnement. Renseignez-vous auprès de l'organisme compétent.

Déclaration 1071—Définition des mises en garde



Attention

IMPORTANTES INFORMATIONS DE SÉCURITÉ

Ce symbole d'avertissement indique un danger. Vous vous trouvez dans une situation pouvant entraîner des blessures ou des dommages corporels. Avant de travailler sur un équipement, soyez conscient des dangers liés aux circuits électriques et familiarisez-vous avec les procédures couramment utilisées pour éviter les accidents. Pour prendre connaissance des traductions des avertissements figurant dans les consignes de sécurité traduites qui accompagnent cet appareil, référez-vous au numéro de l'instruction situé à la fin de chaque avertissement.

CONSERVEZ CES INFORMATIONS

Déclaration 1072—Risque d'électrocution en raison d'interconnexions



Attention

Les tensions existant sur les alimentations utilisant la technologie PoE (Power over Ethernet) peuvent constituer un risque d'électrocution si les interconnexions sont effectuées en utilisant des terminaux, conducteurs ou contacts métalliques exposés non isolés. Évitez d'utiliser de telles méthodes d'interconnexion à moins que les pièces métalliques exposées ne se trouvent dans un emplacement d'accès restreint et que les utilisateurs et les responsables du service autorisés dans cet emplacement d'accès restreint ne soient conscients du danger. Une zone d'accès restreint peut être accédée uniquement à l'aide d'une clé, d'un outil et d'un verrou spécial, ou d'autres moyens de sécurité.

Déclaration 1073—Pas de parties utilisables par l'utilisateur



Attention

Avertissement : pas de parties utilisables par l'utilisateur à l'intérieur. Afin d'éviter tout risque de choc électrique, ne pas ouvrir.

Déclaration 1074— Conformité avec les codes électriques locaux et nationaux



Attention

L'équipement doit être installé conformément aux normes électriques nationales et locales.

Déclaration 2022—Notification relative aux appareils de Classe B (Canada)



Remarque

Cet appareil numérique de classe B est conforme à la norme ICES-003 du Canada.

Ceci s'applique à : WAP125-A-K9-NA, WAP581-B-K9



Informazioni sulla conformità alle normative e sulla sicurezza—Cisco WAP125 and WAP581 Wireless Access Points (EMC Class B Devices)

- [Statement 219—Avviso rack imbullonato, pagina 36](#)
- [Statement 237—Avviso spegnimento, pagina 36](#)
- [Statement 344—Conforme alle norme di esposizione alla radiofrequenza della FCC, pagina 36](#)
- [Avvertenza 378—Leggere le istruzioni del montaggio a parete prima di eseguire l'installazione, pagina 37](#)
- [Avvertenza 1004—Istruzioni per l'installazione, pagina 37](#)
- [Statement 1005—Interruttore automatico, pagina 37](#)
- [Avvertenza 1040—Smaltimento del prodotto, pagina 37](#)
- [Avvertenza 1071—Definizione avviso, pagina 37](#)
- [Statement 1072—Pericolo di scossa dalle interconnessioni, pagina 38](#)
- [Avvertenza 1073—Componenti interni non sostituibili o riparabili dall'utente, pagina 38](#)
- [Avvertenza 1074—Conforme allo standard NFPA 70 e relative versioni regionali, pagina 38](#)

In questo documento vengono adottate le seguenti convenzioni:

**Nota**

Invita *il lettore a prestare attenzione*. In questa situazione si rischia di eseguire un'operazione che potrebbe danneggiare l'apparecchiatura o comportare la perdita di dati.



Allerta

ISTRUZIONI IMPORTANTI SULLA SICUREZZA

Questo simbolo di avvertenza indica un pericolo. La situazione potrebbe causare infortuni alle persone. Prima di utilizzare qualsiasi apparecchiatura, occorre essere al corrente dei pericoli relativi ai circuiti elettrici e conoscere le procedure standard per la prevenzione di incidenti. Utilizzare il numero presente alla fine di ciascuna avvertenza per individuare le traduzioni delle avvertenze fornite con il dispositivo.

CONSERVARE QUESTE ISTRUZIONI



Allerta

Le dichiarazioni contenenti questo simbolo hanno lo scopo di fornire ulteriori informazioni e sono conformi ai requisiti normativi e dei clienti.

Statement 219—Avviso rack imbullonato



Allerta

Verificare che il rack sia avvitato al pavimento.

La dichiarazione è valida per: WAP125-A-K9-NA, WAP581-A-K9

Statement 237—Avviso spegnimento



Allerta

Spegnere l'unità prima di iniziare.

Statement 344—Conforme alle norme di esposizione alla radiofrequenza della FCC



Allerta

Questo dispositivo è stato testato ed è conforme alle norme sulle emissioni radio (SAR) nelle configurazione tipica di computer portatile. Questo dispositivo può essere utilizzato in desktop o computer portatili con slot per scheda PC laterale che garantisca un minimo spazio di 1 cm (0,394 pollici) tra l'antenna e l'utente o qualsiasi persona nelle vicinanze. I computer portatili sottili richiedono particolare attenzione al mantenimento dello spazio minimo quando in funzione. Questo dispositivo non può essere utilizzato con computer palmari (PDA). L'utilizzo in configurazione differenti non assicura la conformità alle norme sulle emissioni radio. Questo dispositivo e la propria antenna non devono operare congiuntamente ad altre antenne o trasmettitori.

La dichiarazione è valida per: WAP125-A-K9-NA, WAP581-A-K9

Avvertenza 378—Leggere le istruzioni del montaggio a parete prima di eseguire l'installazione



Allerta

Leggere attentamente le istruzioni per il montaggio al muro prima di iniziare l'installazione. Un errato uso del corretto hardware o il mancato rispetto delle corrette procedure potrebbe avere come conseguenza una situazione di pericolo per le persone e danni al sistema.

Avvertenza 1004—Istruzioni per l'installazione



Allerta

Attenzione: leggere le istruzioni per l'installazione prima di usare, installare o collegare il sistema all'alimentazione.

Statement 1005—Interruttore automatico



Allerta

Questo prodotto dipende dall'impianto dell'edificio per quanto riguarda la protezione contro cortocircuiti (sovracorrente). Assicurarsi che il dispositivo di protezione non abbia un rating superiore a:
10A, 240Vac.

Avvertenza 1040—Smaltimento del prodotto



Allerta

Lo smaltimento di questo prodotto deve essere eseguito secondo le leggi e regolazioni locali.

Avvertenza 1071—Definizione avviso



Allerta

IMPORTANTI ISTRUZIONI SULLA SICUREZZA

Questo simbolo di avvertenza indica un pericolo. La situazione potrebbe causare infortuni alle persone. Prima di intervenire su qualsiasi apparecchiatura, occorre essere al corrente dei pericoli relativi ai circuiti elettrici e conoscere le procedure standard per la prevenzione di incidenti. Utilizzare il numero di istruzione presente alla fine di ciascuna avvertenza per individuare le traduzioni delle avvertenze riportate in questo documento.

CONSERVARE QUESTE ISTRUZIONI

Statement 1072—Pericolo di scossa dalle interconnessioni



Allerta

Nei circuiti con alimentazione via Ethernet (PoE) possono verificarsi pericoli di scosse elettriche se si creano connessioni con contatti metallici, conduttori o terminali scoperti. Evitare di utilizzare i metodi di connessione sopraelencati a meno che le parti metalliche esposte non si trovino in una zona riservata e gli utenti e il personale di assistenza, che sono autorizzati ad accedere nella suddetta zona, siano stati messi al corrente del pericolo. È possibile accedere alla zona riservata solamente utilizzando gli appositi elementi di sicurezza.

Avvertenza 1073— Componenti interni non sostituibili o riparabili dall'utente



Allerta

Attenzione: il sistema non contiene componenti che possono essere sostituiti o riparati dall'utente. Per evitare il rischio di scosse elettriche, non aprire.

Avvertenza 1074—Conforme allo standard NFPA 70 e relative versioni regionali



Allerta

Conforme allo standard NFPA 70 e relative versioni regionali.



Informasjon om forskriftsmessig samsvar og sikkerhet—Cisco WAP125 and WAP581 Wireless Access Points (EMC Class B Devices)

- [Statement 219—Fastbolting av stativ - advarsel, side 40](#)
- [Statement 237—Deaktivering - advarsel, side 40](#)
- [Statement 344—Overholder grensene for FCC RF-eksponering, side 40](#)
- [Kunngjøring 378—Les instruksjonene for veggmontering før installasjon, side 41](#)
- [Kunngjøring 1004—Innstallasjonsinstruksjoner, side 41](#)
- [Statement 1005—Overbelastningsbryter, side 41](#)
- [Kunngjøring 1040—Produktkassering, side 41](#)
- [Kunngjøring 1071—Advarselsdefinisjon, side 41](#)
- [Statement 1072—Støffare fra sammenkoblinger, side 42](#)
- [Kunngjøring 1073—Ingen deler som bruker kan vedlikeholde, side 42](#)
- [Kunngjøring 1074—Samsvar med lokale og nasjonale elektrisitetsforskrifter, side 42](#)

Dette dokumentet bruker følgende konvensjoner:

**Merk**

Betyr *leser vær forsiktig*. I denne situasjonen, kan du utføre en handling som kan føre til skade på utstyret eller tap av data.



Advarsel

VIKTIGE SIKKERHETSINSTRUKSER

Dette varselsymbolet betyr fare. Du befinner deg i en situasjon som kan forårsake personskade. Før du jobber med utstyr, må du gjøre deg kjent med de farer elektriske strømkretser kan medføre, samt sikkerhetsrutiner som forebygger ulykker. Bruk erklæringsnummeret på slutten av hver advarsel for å finne oversettelsen i de oversatte sikkerhetsvarslingene vedlagt dette utstyret.

TA VARE PÅ DISSE INSTRUKSJONENE



Advarsel

Uttalelser som bruker dette symbolet er gitt for ytterligere informasjon og for å overholde regelverk og krav fra kunder.

Statement 219—Fastbolting av stativ - advarsel



Advarsel

Forsikre deg om at raket er boltet fast til gulvet.

Erklæringen gjelder for: WAP125-A-K9-NA, WAP581-A-K9

Statement 237—Deaktivering - advarsel



Advarsel

Slå enheten av før du begynner.

Statement 344—Overholder grensene for FCC RF-eksponering



Advarsel

Denne enheten er testet og overholder grensene for FCC RF-eksponering (SAR) i vanlige konfigurasjoner for bærbare datamaskiner. Den kan brukes i stasjonære eller bærbare datamaskiner som har kortplass på siden, og der det er minst 1 cm avstand mellom antennen og brukeren eller andre personer. Ved bruk av flate bærbare PCer må du være ekstra påpasselig med antenneavstanden. Denne enheten kan ikke brukes sammen med håndholdte PDAer (personal digital assistant). Det er ikke sikkert at bruk i andre konfigurasjoner vil være i samsvar med retningslinjene for FCC RF-eksponering. Denne enheten og antennen må ikke plasseres på samme sted som eller brukes sammen med andre antenner eller sendere.

Erklæringen gjelder for: WAP125-A-K9-NA, WAP581-A-K9

Kunngjøring 378—Les instruksjonene for veggmontering før installasjon



Advarsel

Les nøye gjennom instruksene om veggmontering før du begynner monteringen. Dersom man ikke bruker riktig maskinvare eller ikke følger riktig framgangsmåte kan det resultere i risiko for personskader og skade på systemet.

Kunngjøring 1004—Innstallasjonsinstruksjoner



Advarsel

Advarsel: Les installasjonsinstruksjonene før systemet tas i bruk, installeres eller kobles til strømkilden.

Statement 1005—Overbelastningsbryter



Advarsel

Dette produktet er avhengig av bygningens installasjon for beskyttelse mot kortslutning (overstrøm). Kontroller at verneheten ikke er rangert høyere enn:

10A, 240Vac.

Kunngjøring 1040—Produktkassering



Advarsel

Endelig kassering av dette produktet skal være i henhold til alle relevante nasjonale lover og bestemmelser.

Kunngjøring 1071—Advarselsdefinisjon



Advarsel

VIKTIGE SIKKERHETSINSTRUKSJONER

Dette advarselssymbolet betyr fare. Du er i en situasjon som kan føre til skade på person. Før du begynner å arbeide med noe av utstyret, må du være oppmerksom på farene forbundet med elektriske kretser, og kjenne til standardprosedyrer for å forhindre ulykker. Bruk nummeret i slutten av hver advarsel for å finne oversettelsen i de oversatte sikkerhetsadvarslene som fulgte med denne enheten.

TA VARE PÅ DISSE INSTRUKSJONENE

Statement 1072—Støffare fra sammenkoblinger



Advarsel

I strømkretser med PoE (Power over Ethernet) kan det være spenninger som kan utgjøre støffare hvis det blir foretatt sammenkoblinger med uisolerte, eksponerte kontakter, ledere eller terminaler av metall. Unngå å bruke slike sammenkoblingsmetoder med mindre de eksponerte metalldelene er i et område med begrenset tilgang, og brukere og servicepersonell som har tilgang til det begrensede området, blir gjort oppmerksom på faren. Et område med begrenset tilgang kan bare åpnes ved hjelp av spesialverktøy, nøkkel eller andre sikkerhetstiltak.

Kunngjøring 1073—Ingen deler som bruker kan vedlikeholde



Advarsel

Advarsel: Ingen deler som bruker kan vedlikeholde på innsiden. Må ikke åpnes, fare for elektrisk sjokk.

Kunngjøring 1074—Samsvar med lokale og nasjonale elektrisitetsforskrifter



Advarsel

Installasjon av utstyret må samsvare med lokale og nasjonale elektrisitetsforskrifter.



Regelnaleving en veiligheidsinformatie—Cisco WAP125 and WAP581 Wireless Access Points (EMC Class B Devices)

- [Statement 219—Waarschuwing: rek met boutverbindingen, pagina 44](#)
- [Statement 237—Waarschuwing: uitschakelen, pagina 44](#)
- [Statement 344—Voldoet aan RF-blootstellingsnormen van FCC, pagina 44](#)
- [Verklaring 378—Lees wandmontage-instructies voorafgaande aan installatie, pagina 45](#)
- [Verklaring 1004—Installatie-instructies, pagina 45](#)
- [Verklaring 1005—Circuitonderbreker, pagina 45](#)
- [Verklaring 1040—Definitieve verwijdering van product, pagina 45](#)
- [Verklaring 1071—Waarschuwingsdefinitie, pagina 46](#)
- [Statement 1072—Schokgevaar van aansluitingen, pagina 46](#)
- [Verklaring 1073—Geen onderdelen waarop de gebruiker onderhoud kan uitvoeren, pagina 46](#)
- [Verklaring 1074—Volg plaatselijk en landelijk geldende regelgeving voor elektrische , pagina 46](#)

In deze publicatie worden de volgende conventies gebruikt:



Opmerking

Betekent *lezer: wees voorzichtig*. In deze situatie kunt u handelingen uitvoeren die schade aan de apparatuur of het verlies van gegevens tot gevolg kunnen hebben.

**Waarschuwing****BELANGRIJKE VEILIGHEIDSINSTRUCTIES**

Dit waarschuwingssymbool betekent gevaar. Deze situatie kan leiden tot lichamelijk letsel. Voordat u met apparatuur gaat werken, dient u op de hoogte te zijn van de gevaren van elektrische circuits en van de standaard veiligheidsmaatregelen voor het voorkomen van ongevallen. Gebruik het nummer van de verklaring, dat u aan het einde van elke waarschuwing vindt, om de vertaling ervan op te zoeken in de vertaalde veiligheidswaarschuwingen die bij dit apparaat zijn geleverd.

BEWAAR DEZE INSTRUCTIES**Waarschuwing**

Verklaringen met dit symbool worden verstrekt als aanvullende informatie en om aan de regelgevende voorschriften en de eisen van de klant te voldoen.

Statement 219—Waarschuwing: rek met boutverbindingen

**Waarschuwing**

Het rek moet aan de vloer zijn vergrendeld.

De verklaring is van toepassing op: WAP125-A-K9-NA, WAP581-A-K9

Statement 237—Waarschuwing: uitschakelen

**Waarschuwing**

Schakel de eenheid uit voordat u begint.

Statement 344—Voldoet aan RF-blootstellingsnormen van FCC

**Waarschuwing**

Dit apparaat is getest en voldoet aan de FCC-beperkingen voor radiofrequentieblootstelling (SAR) bij standaardconfiguraties met een laptopcomputer. Dit apparaat kan worden gebruikt in desktop-of laptopcomputers met PC-kaartsleuven aan de zijkant, waarbij minimaal 1 cm afstand bestaat tussen de antenne en het lichaam van de gebruiker of een persoon in de buurt. Bij smalle laptopcomputers is mogelijk extra aandacht vereist om tijdens gebruik voldoende afstand tot de antenne te houden. Dit apparaat kan niet worden gebruikt in combinatie met mobiele PDA's (personal digital assistants; persoonlijke digitale assistenten). Als u dit apparaat gebruikt in andere configuraties, voldoet het wellicht niet meer aan de FCC-regelgeving met betrekking tot radiofrequentieblootstelling. Dit apparaat en de bijbehorende antenne mogen niet in combinatie met andere antennes of zenders worden gebruikt en ook niet in de buurt van andere antennes of zenders worden geplaatst.

De verklaring is van toepassing op: WAP125-A-K9-NA, WAP581-A-K9

Verklaring 378—Lees wandmontage-instructies voorafgaande aan installatie



Waarschuwing

Lees de wandbevestigingsinstructies aandachtig door voordat u met de installatie begint. Het niet gebruiken van de juiste hardware of het opvolgen van de juiste procedures kan resulteren in een gevaarlijke situatie voor mensen en schade aan het systeem.

Verklaring 1004—Installatie-instructies



Waarschuwing

Waarschuwing: lees de installatie-instructies voordat u het systeem gebruikt, installeert of aansluit op een stroombron.

Verklaring 1005—Circuitonderbreker



Waarschuwing

Dit product is afhankelijk van de installatie in het gebouw voor bescherming tegen kortsluiting. Zorg ervoor dat de bescherming de volgende waarden niet overschrijdt:
10A, 240Vac.

Verklaring 1040—Definitieve verwijdering van product



Waarschuwing

Het uiteindelijke wegruimen van dit product dient te geschieden in overeenstemming met alle nationale wetten en reglementen.

Verklaring 1071—Waarschuwingssymbool



Waarschuwing

BELANGRIJKE VEILIGHEIDSINSTRUCTIES

Dit waarschuwingssymbool betekent gevaar. U verkeert in een situatie die lichamelijk letsel kan veroorzaken. Voordat u aan enige apparatuur gaat werken, dient u zich bewust te zijn van de bij elektrische schakelingen betrokken risico's en dient u op de hoogte te zijn van de standaardpraktijken om ongelukken te voorkomen. Gebruik het nummer van de verklaring onderaan de waarschuwing als u een vertaling van de waarschuwing die bij het apparaat wordt geleverd, wilt raadplegen.

BEWAAR DEZE INSTRUCTIES

Statement 1072—Schokgevaar van aansluitingen



Waarschuwing

Voltages kunnen elektrische schokken veroorzaken in PoE (Power over Ethernet)-circuits als er verbindingen worden gemaakt met blootliggende metalen contactpunten, geleiders of aansluitingspunten die niet zijn geïsoleerd. Gebruik dit type verbinding niet tenzij de blootliggende metalen onderdelen zich bevinden op een locatie met beperkte toegang en de gebruikers en onderhoudstechnici die toegang tot deze locatie hebben, op het gevaar worden gewezen. De locatie met beperkte toegang kan alleen worden geopend met speciaal gereedschap, slot en sleutel of een andere beveiligingsmethode.

Verklaring 1073—Geen onderdelen waarop de gebruiker onderhoud kan uitvoeren



Waarschuwing

Waarschuwing: dit product bevat geen onderdelen waarop de gebruiker onderhoud kan uitvoeren. Niet openen, om het risico op elektrische schokken te voorkomen.

Verklaring 1074—Volg plaatselijk en landelijk geldende regelgeving voor elektrische



Waarschuwing

Bij installatie van de apparatuur moet worden voldaan aan de lokale en nationale elektriciteitsvoorschriften.



CAPÍTULO 10

Regulamentação de Conformidade e Informações de Segurança—Cisco WAP125 and WAP581 Wireless Access Points (EMC Class B Devices)

- [Statement 219—Aviso de bastidor aparafusado, página 48](#)
- [Statement 237—Aviso de desconexão, página 48](#)
- [Statement 344— Em conformidade com as directrizes de exposição a RF da FCC, página 48](#)
- [Instrução 378—Leia as instruções de montagem na parede antes de proceder à instalação, página 49](#)
- [Instrução 1004—Instruções de Instalação, página 49](#)
- [Statement 1005—Disjuntor, página 49](#)
- [Instrução 1040— Eliminação do produto, página 49](#)
- [Instrução 1071— Definição de aviso, página 50](#)
- [Statement 1072—Risco de choque resultante de interligações, página 50](#)
- [Instrução 1073— Não existem peças passíveis de assistência por parte do utilizador, página 50](#)
- [Instrução 1074— Em conformidade aos códigos elétricos locais e nacionais, página 50](#)

Neste documento são utilizadas as seguintes convenções:



Nota

Quer dizer *atenção leitor*. Desta forma, poderá efectuar uma acção que cause danos no equipamento or perda de dados.



Aviso

INSTRUÇÕES DE SEGURANÇA IMPORTANTES

Este símbolo de aviso significa perigo. Está numa situação que poderá causar lesão corporal. Antes de trabalhar em qualquer equipamento, tenha em atenção os perigos inerentes aos circuitos eléctricos e familiarize-se com as práticas padrão para prevenção de acidentes. Utilize o número de declaração fornecido no final de cada aviso para localizar a respectiva tradução, nos avisos de segurança traduzidos que acompanham este dispositivo.

GUARDE ESTAS INSTRUÇÕES



Aviso

As declarações que utilizam este símbolo são fornecidas como informação adicional e para cumprimento dos requisitos regulamentares.

Statement 219—Aviso de bastidor aparafusado



Aviso

Certifique-se de que o suporte está aparafusado ao chão.

A declaração aplica-se a: WAP125-A-K9-NA, WAP581-A-K9

Statement 237—Aviso de desconexão



Aviso

Desligue o dispositivo antes de começar.

Statement 344— Em conformidade com as directrizes de exposição a RF da FCC



Aviso

Este dispositivo foi testado e está em conformidade com os limites SAR de exposição a radiofrequência (RF) da Comissão Federal de Comunicações (FCC), em configurações típicas de portátil, e pode ser utilizado em computadores de secretária ou portáteis com ranhuras de placa PC laterais que permitem um distanciamento mínimo de 1cm. entre a antena e o corpo do utilizador ou de alguém que esteja por perto. Os portáteis finos necessitam de uma atenção especial para manter a distância da antena durante o funcionamento. Este dispositivo não pode ser utilizado com PDAs (personal digital assistants) de mão. A utilização noutras configurações pode não assegurar a conformidade com as directrizes de exposição a radiofrequência (RF) da Comissão Federal de Comunicações (FCC). Este dispositivo e a respectiva antena não devem ser colocados nem postos a funcionar com outras antenas ou transmissores.

A declaração aplica-se a: WAP125-A-K9-NA, WAP581-A-K9

Instrução 378—Leia as instruções de montagem na parede antes de proceder à instalação



Aviso

Leia com cuidado as instruções de montagem na parede antes de iniciar a instalação. Falha em usar o hardware correto ou em seguir os procedimentos corretos pode resultar numa situação de risco para as pessoas e danos ao sistema.

Instrução 1004—Instruções de Instalação



Aviso

Aviso: Leia as instruções de instalação antes da utilização, instalação ou ligação do sistema à fonte de energia.

Statement 1005—Disjuntor



Aviso

Este produto depende das instalações existentes para proteção contra curto-circuito (sobrecarga). Assegure-se de que o fusível ou disjuntor não seja superior a:
10A, 240Vac.

Instrução 1040— Eliminação do produto



Aviso

Deitar fora este produto em conformidade com todas as leis e regulamentos nacionais.

Instrução 1071— Definição de aviso



Aviso

INSTRUÇÕES IMPORTANTES DE SEGURANÇA

Este símbolo de aviso significa perigo. Você está em uma situação que poderá ser causadora de lesões corporais. Antes de iniciar a utilização de qualquer equipamento, tenha conhecimento dos perigos envolvidos no manuseio de circuitos elétricos e familiarize-se com as práticas habituais de prevenção de acidentes. Utilize o número da instrução fornecido ao final de cada aviso para localizar sua tradução nos avisos de segurança traduzidos que acompanham este dispositivo.

GUARDE ESTAS INSTRUÇÕES

Statement 1072—Risco de choque resultante de interligações



Aviso

Pode haver voltagens que representam perigo de choque em circuitos PoE (Power over Ethernet) se as interconexões forem feitas utilizando-se terminais, condutores ou contatos de metal exposto e sem isolamento. Evite utilizar tais métodos de interconexão a não ser que as partes de metal expostas estejam em um local de acesso restrito e os usuários e o pessoal de serviço com acesso autorizado a este local restrito estejam cientes do perigo. Uma área de acesso restrito só pode ser acessada com o uso de uma ferramenta, fechadura e chave especial ou de outros meios de segurança.

Instrução 1073— Não existem peças passíveis de assistência por parte do utilizador



Aviso

Sem peças sujeitas a manutenção pelo utilizador. Não abrir

Instrução 1074— Em conformidade aos códigos elétricos locais e nacionais



Aviso

A instalação do equipamento tem de estar em conformidade com os códigos eléctricos locais e nacionais.



Information om överensstämmelse med regelverk och säkerhetskrav—Cisco WAP125 and WAP581 Wireless Access Points (EMC Class B Devices)

- [Statement 219—Varning – Fastskruvat rack, sida 52](#)
- [Statement 237—Varning – Nätström av, sida 52](#)
- [Statement 344—Uppfyller FCC RF Exposure, sida 52](#)
- [Meddelande 378—Läs anvisningar för väggmontering före installation, sida 53](#)
- [Meddelande 1004—Instruktioner för installation, sida 53](#)
- [Statement 1005—Säkring, sida 53](#)
- [Meddelande 1040—Produktåtervinning, sida 53](#)
- [Meddelande 1071—Varningsdefinition, sida 53](#)
- [Statement 1072—Risk för elektriska stötar från mellananslutningar, sida 54](#)
- [Meddelande 1073—Inga delar som användaren kan utföra service på, sida 54](#)
- [Meddelande 1074—Följ lokala och nationella elbestämmelser, sida 54](#)

I dokumentet används följande konventioner:

**OBS!**

Betyder *var aktsam*. I denna situation kanske du gör något som kan leda till att utrustningen skadas eller till dataförlust.



Varning

VIKTIGA SÄKERHETSINSTRUKTIONER

Den här varningssymbolen indikerar fara. Det finns risk för kroppsskador. Innan du börjar arbeta med utrustningen måste du vara medveten om riskerna med elektriska kretsar och känna till de normala förfarandena för att förhindra olyckor. Använd numret som finns angivet vid varje varning för att hitta den översatta varningen bland de översatta säkerhetsvarningarna som medföljde enheten.

SPARA DE HÄR INSTRUKTIONERNA



Varning

Innehåll med denna symbolen är för ytterligare information och för efterlevnad av regelverk och kundkrav.

Statement 219—Varning – Fastskruvat rack



Varning

Kontrollera att stativet är fastsatt i golvet.

Innehållet gäller: WAP125-A-K9-NA, WAP581-A-K9

Statement 237—Varning – Nätström av



Varning

Stäng av strömmen till enheten innan du börjar.

Statement 344—Uppfyller FCC RF Exposure



Varning

Den här enheten har testats och följer FCC-gränserna för radiofrekvensexponering (SAR) i vanliga konfigurationer för bärbara datorer. Den kan användas i stationära eller bärbara datorer med sidmonterade PC-kortöppningar som kan tillhandahålla minst 1 cm med separationsavstånd mellan antennen och användarens kropp eller annan person i närheten. Tunna, bärbara datorer kan behöva speciell uppmärksamhet för att upprätthålla antennavståndet under användning. Den här enheten kan inte användas med handdator/PDA. Vid användning i andra konfigurationer går det inte att garantera att FCC:s riktlinjer för radiofrekvens följs. Den här enheten och dess antenn får inte placeras tillsammans med eller användas i samband med någon annan antenn eller sändare/mottagare.

Innehållet gäller: WAP125-A-K9-NA, WAP581-A-K9

Meddelande 378—Läs anvisningar för väggmontering före installation



Varning

Läs väggmonteringsinstruktionerna noga innan du påbörjar installationen. Försummelse av att inte använda rätt hårdvara eller att inte följa korrekt tillvägagångsätt kan resultera i en riskabel situation för människor och kan skada systemet.

Meddelande 1004—Instruktioner för installation



Varning

Varning: Läs monteringsinstruktionerna innan du använder, installerar eller ansluter systemet till en strömkälla.

Statement 1005—Säkring



Varning

Denna produkt är beroende av i byggnaden installerat kortslutningsskydd (överströmsskydd). Kontrollera att skyddsanordningen inte har högre märkvärde än:

10A, 240Vac.

Meddelande 1040—Produktåtervinning



Varning

Vid deponering hanteras produkten enligt gällande lagar och bestämmelser.

Meddelande 1071—Varningsdefinition



Varning

VIKTIGA SÄKERHETSANVISNINGAR

Denna varningssignal signalerar fara. Du befinner dig i en situation som kan leda till personskada. Innan du utför arbete på någon utrustning måste du vara medveten om farorna med elkretsar och känna till vanliga förfaranden för att förebygga olyckor. Använd det nummer som finns i slutet av varje varning för att hitta dess översättning i de översatta säkerhetsvarningar som medföljer denna anordning.

SPARA DESSA ANVISNINGAR

Statement 1072—Risk för elektriska stötar från mellananslutningar



Varning

Det kan finnas spänningar på PoE-kretsarna (Power over Ethernet) som utgör risk för stötar om sammankopplingarna görs med ej isolerade, exponerade kontakter, ledare och/eller terminaler av metall. Undvik att använda sådana sammankopplingsmetoder, såvida inte de exponerade metalldelarna finns i en plats med begränsad åtkomst. Användare och servicepersonal som tillåts inom platsen med begränsad åtkomst måste vara medvetna om risken. Ett begränsat område kan bara nås med ett speciellt verktyg eller lås, en speciell nyckel eller någon annan säkerhetsmetod.

Meddelande 1073—Inga delar som användaren kan utföra service på



Varning

Varning: Innehåller inga delar som användaren kan utföra service på. Låt bli att öppna för att undvika stötar.

Meddelande 1074—Följ lokala och nationella elbestämmelser



Varning

Installation av utrustningen måste ske i enlighet med gällande elinstallationsföreskrifter.



규정 준수 및 안전정보—Cisco WAP125 and WAP581 Wireless Access Points (EMC Class B Devices)

- [Statement 295—한국용 클래스 B 경고, 페이지 56](#)
- [서술 1004—설치 지침, 페이지 56](#)
- [서술 1040—제품 폐기, 페이지 56](#)
- [서술 1071—경고 정의, 페이지 56](#)
- [서술 1073—사용자가 서비스 작업을 할 수 없음, 페이지 56](#)
- [서술 1074—국가 및 지역 전기안전규정 준수, 페이지 57](#)

이 설명서는 다음과 같은 표기 규칙을 사용합니다.



참고

독자가 주의해야 하는 항목을 의미합니다. 이 경우, 장비 손상이나 데이터 손실이 발생할 수 있으므로 주의해야 합니다.



경고!

중요 안전 지침

이 경고 표시는 위험을 나타냅니다. 부상이 발생할 수 있는 상황입니다. 장비를 작동하기 전에 전기 관련 재해에 유의하고 사고 예방을 위해 표준 절차를 숙지하십시오. 각 경고의 끝에는 이 장치와 함께 제공되는 번역된 안전 경고문에서 해당 번역문을 찾을 수 있도록 명령문 번호가 제공됩니다.

이 지침을 반드시 숙지하십시오.



경고!

이 경고를 사용하는 명령문에는 추가 정보가 제공되어 있으며 규정 및 고객 요구 사항을 준수해야 합니다.

Statement 295—한국용 클래스 B 경고



경고! 이것은 클래스 B형 장치로서 가정용 EMC 요구사항에 대해 등록되어 있습니다. 이 장치는 가정용 장치이므로 기타 다른 곳에서는 사용할 수 없습니다.
명령문은 다음에 해당됩니다: WAP125-K-K9-KR, WAP581-K-K9

서술 1004—설치 지침



경고! 사용, 설치 또는 전원에 시스템을 연결하기 전에 설치 지침을 읽어보십시오.

서술 1040—제품 폐기



경고! 해당 국가의 관련 법규 및 규정에 따라 이 장치를 폐기해야 합니다.

서술 1071—경고 정의



경고! 중요 안전 지침

이 경고 기호는 위험을 나타냅니다. 작업자가 신체 부상을 일으킬 수 있는 위험한 환경에 있습니다. 장비에 작업을 수행하기 전에 전기 회로와 관련된 위험을 숙지하고 표준 작업 관례를 숙지하여 사고를 방지하십시오. 각 경고의 마지막 부분에 있는 번호를 참조하여 이 장치와 함께 제공되는 번역된 안전 경고문에서 해당 번역문을 찾으십시오.

이 지시 사항을 보관하십시오.

서술 1073—사용자가 서비스 작업을 할 수 없음



경고! 경고: 내부 부품은 사용자가 서비스 작업을 할 수 없습니다. 감전위험을 방지하려면, 개봉하지 마십시오.

서술 1074—국가 및 지역 전기안전규정 준수



경고!

현지 및 국가 전기 규정에 따라 장비를 설치해야 합니다.



A szabályozásnak való megfelelésre és a biztonságra vonatkozó információk—Cisco WAP125 and WAP581 Wireless Access Points (EMC Class B Devices)

- Nyilatkozat 344—Teljesíti az FCC RF-kitettségi előírásokat, oldal 60
- Nyilatkozat 378—Fali rögzítési útmutató elolvasása a felszerelés előtt, oldal 60
- Nyilatkozat 1004—Telepítési útmutató, oldal 61
- Nyilatkozat 1005—Áramköri megszakító, oldal 61
- Nyilatkozat 1040—Hulladékkezelés, oldal 61
- Nyilatkozat 1071—Figyelmeztetési definíció, oldal 61
- Statement 1072—Shock Hazard from Interconnections, oldal 62
- Nyilatkozat 1073—nem tartalmaz a felhasználó által javítható alkatrészeket., oldal 62
- Nyilatkozat 1074—A helyi és az országos elektrotechnikai előírások betartása, oldal 62

Ez a dokumentum a következő jelölési rendszert használja:



Megjegyzés

Jelentése: „*figyeljen a következőkre*”. Az érintett helyzetekben előfordulhat, hogy bizonyos műveletek végrehajtása esetén károsodhat a berendezés, vagy adatok veszhetnek el.



Figyelmeztetés

FONTOS BIZTONSÁGI ELŐÍRÁSOK

Ez a figyelmeztető szimbólum veszélyt jelez. Az adott helyzet személyi sérüléshez vezethet. Mielőtt bármely berendezésen munkát végezne, legyen figyelemmel az elektromos áramkörök okozta kockázatokra, és ismerkedjen meg a szokásos balesetvédelmi eljárásokkal. Az egyes figyelmeztetések végén szereplő figyelmeztetésazonosító segítségével megtalálhatja az adott figyelmeztetés fordítását az eszközhöz mellékelt magyar nyelvű biztonsági figyelmeztetések között.

ŐRIZZE MEG EZEKET AZ UTASÍTÁSOKAT



Figyelmeztetés

Az ezzel a szimbólummal jelölt figyelmeztetések további információt nyújtanak, illetve a törvényi és fogyasztói követelményeknek való megfelelés érdekében kerültek feltüntetésre.

Nyilatkozat 344—Teljesíti az FCC RF-kitettségi előírásokat



Figyelmeztetés

A tesztek alapján az eszköz a szokványos laptop számítógépekbe építve teljesíti az FCC által megállapított RF-kitettségi (SAR) határértékeket, így az eszköz használható asztali és hordozható számítógépek olyan oldalsó PC Card-foglalatában, amelynél legalább 1 cm (0,394 hüvelyk) távolság van az antenna és a felhasználó (vagy a közelben tartózkodó más személy) teste között. A vékony kivitelű laptop számítógépek esetében előfordulhat, hogy használat közben külön figyelmet igényel az antenntávolság betartása. Ez az eszköz nem használható kézi PDA (azaz digitális személyi asszisztens) készülékben. Egyéb konfigurációban történő használat esetén nem feltétlenül teljesülnek az FCC által megadott RF-kitettségi irányelvek. Ezt az eszközt, illetve az antennáját nem szabad más antenna vagy jeladó készülék közvetlen közelébe tenni, illetve ilyen készülékkel együtt használni.

A figyelmeztetés a következőre vonatkozik: WAP125-A-K9-NA, WAP581-A-K9

Nyilatkozat 378— Fali rögzítési útmutató elolvasása a felszerelés előtt



Figyelmeztetés

Gondosan olvassa végig a fali rögzítésre vonatkozó útmutatót a felszerelés megkezdése előtt. Ha nem a megfelelő hardverelemeket használja, illetve nem a megfelelő eljárás szerint halad, az magában hordozza személyi sérülés, illetve a rendszer károsodásának kockázatát.

Nyilatkozat 1004—Telepítési útmutató



Figyelmeztetés

FIGYELMEZTETÉS: Olvassa el a telepítési útmutatót, mielőtt használná, telepítené vagy csatlakoztatná a rendszert az áramforráshoz.

Nyilatkozat 1005—Áramköri megszakító



Figyelmeztetés

A termék védelmi rendszerének része az épület kábelezésébe épített, rövidzárlat (túláram) elleni védelem is. Gondoskodjon róla, hogy a készüléket védő eszköz legfeljebb ____ A áramerősségre legyen méretezve. 10A, 240Vac.

Nyilatkozat 1040—Hulladékkezelés



Figyelmeztetés

Életciklusának végén a terméket a hatályos nemzeti hulladékkezelési törvények és szabályozások betartásával kell elhelyezni.

Nyilatkozat 1071—Figyelmeztetési definíció



Figyelmeztetés

"FONTOS BIZTONSÁGI ELŐÍRÁSOK

Ez a figyelmeztető szimbólum veszélyt jelez. Az adott helyzet személyi sérüléshez vezethet. Mielőtt bármely berendezésen munkát végezne, legyen figyelemmel az elektromos áramkörök okozta kockázatokra, és ismerkedjen meg a szokásos balesetvédelmi eljárásokkal. Az egyes figyelmeztetések végén szereplő figyelmeztetésazonosító segítségével megtalálhatja az adott figyelmeztetés fordítását az eszközhöz mellékelte magyar nyelvű biztonsági figyelmeztetések között. Megjegyzés: Őrizze meg ezeket az utasításokat. Megjegyzés: Ez a dokumentáció ahhoz az üzembe helyezési útmutatóhoz kapcsolódik, amely a termékhez mellékelve érkezett. További tudnivalók a mellékelte Üzembe helyezési útmutatóban (Installation Guide), Konfigurációs útmutatóban (Configuration Guide) vagy más dokumentumban található.

ŐRIZZE MEG EZEKET AZ UTASÍTÁSOKAT"

Statement 1072—Shock Hazard from Interconnections



Figyelmeztetés

Voltages that present a shock hazard may exist on Power over Ethernet (PoE) circuits if interconnections are made using uninsulated exposed metal contacts, conductors, or terminals. Kerülje az ilyen csatolási megoldások alkalmazását, hacsak nincsenek a szabad fémrészek elzárt területen, továbbá a hozzáférésre jogosult felhasználóknak és szervizszakembereknek tisztában kell lenniük a veszélyhelyzettel. Az elzárt terület kizárólag speciális eszköz, illetve zár és kulcs birtokában, vagy egyéb biztonsági megoldáson keresztül elérhető térrész.

Nyilatkozat 1073—nem tartalmaz a felhasználó által javítható alkatrészeket.



Figyelmeztetés

FIGYELMEZTETÉS: nem tartalmaz a felhasználó által javítható alkatrészeket. Az áramütés elkerülése érdekében ne nyissa ki.

Nyilatkozat 1074—A helyi és az országos elektrotechnikai előírások betartása



Figyelmeztetés

A berendezés üzembe helyezése során be kell tartani a helyi és az adott országban érvényes elektromos előírásokat.



Информация о безопасности и соблюдении нормативных требований—Cisco WAP125 and WAP581 Wireless Access Points (EMC Class B Devices)

- [Statement 344](#)—Соответствует требованиям FCC к радиочастотному облучению, страница 64
- [Заявление 378](#)— Перед началом монтажа ознакомьтесь с инструкцией по креплению к стене, страница 64
- [Заявление 1004](#)— Инструкции по установке, страница 65
- [Заявление 1005](#). Автоматический выключатель, страница 65
- [Заявление 1040](#)— Утилизация продуктов, страница 65
- [Заявление 1071](#)— Определение предупреждений, страница 65
- [Statement 1072](#)—Опасность поражения электрическим током от соединений, страница 66
- [Заявление 1073](#)— Отсутствие деталей, обслуживаемых пользователем, страница 66
- [Заявление 1074](#)— Соблюдение местных и национальных электротехнических правил и норм, страница 66

В данной публикации используются следующие условные обозначения:



Примечание

Обозначает, что читателю следует быть осторожным. Это значит, что пользователь может совершить действия, которые могут привести к повреждению оборудования или потере данных.



Предупреждение

ВАЖНЫЕ ИНСТРУКЦИИ ПО ТЕХНИКЕ БЕЗОПАСНОСТИ

Этот символ означает опасность. Пользователь находится в ситуации, которая может нанести вред здоровью. Перед тем как начать работу с любым оборудованием, пользователь должен узнать о рисках, связанных с электросхемами, а также познакомиться со стандартными практиками предотвращения несчастных случаев. С помощью номера заявления в конце предупреждения безопасности можно установить его перевод в документе с переведенными предупреждениями безопасности, который входит в комплект поставки данного устройства.

СОХРАНИТЕ ЭТИ ИНСТРУКЦИИ



Предупреждение

Заявления, в которых используется данный символ, предоставляются в качестве дополнительной информации и соответствуют нормативным требованиям и требованиям заказчиков.

Statement 344—Соответствует требованиям FCC к радиочастотному облучению



Предупреждение

Это устройство проверено и соответствует требованиям **FCC** к пределам радиочастотного облучения (**SAR**) в типовых конфигурациях портативных компьютеров. Это устройство можно использовать в настольных и портативных компьютерах с боковыми гнездами **PC Card**, которые обеспечивают расстояние не менее **1 см** от антенны до тела пользователя или ближайшего человека. При работе с тонкими портативными компьютерами следует уделить особое внимание соблюдению расстояния до антенны. Запрещается использовать это устройство с КПК (карманными персональными компьютерами). При использовании в других конфигурациях соответствие требованиям **FCC** к радиочастотному облучению не гарантируется. Запрещается использование этого устройства и его антенны совместно или одновременно с любыми другими антеннами или передатчиками.

Заявление относится к: **WAP125-A-K9-NA, WAP581-A-K9**

Заявление 378—Перед началом монтажа ознакомьтесь с инструкцией по креплению к стене



Предупреждение

Внимательно прочтите инструкцию по креплению к стене перед началом монтажа. Использование ненадлежащих креплений или несоблюдение надлежащих процедур может привести к возникновению угрозы для людей или повреждению системы.

Заявление 1004— Инструкции по установке



Предупреждение

Прочитайте инструкции по установке перед подключением системы к источнику питания.

Заявление 1005. Автоматический выключатель



Предупреждение

Это оборудование использует установленную в здании защиту от коротких замыканий (сверхтоков). Убедитесь, что номинальные параметры защитного устройства не превышают следующих значений.
10А, 240Vac.

Заявление 1040— Утилизация продуктов



Предупреждение

Утилизация данного продукта должна проводиться в соответствии со всеми государственными законами и нормами.

Заявление 1071— Определение предупреждений



Предупреждение

ВАЖНЫЕ ИНСТРУКЦИИ ПО ТЕХНИКЕ БЕЗОПАСНОСТИ

Этот символ означает опасность. Пользователь находится в ситуации, которая может нанести вред здоровью. Перед тем как начать работу с любым оборудованием, пользователь должен узнать о рисках, связанных с электрическими цепями, а также ознакомиться со стандартными приемами предотвращения несчастных случаев. По номеру заявления в конце предупреждения можно найти его перевод в документе с переведенными предупреждениями о соблюдении техники безопасности, который входит в комплект поставки данного устройства.

СОХРАНИТЕ ЭТИ ИНСТРУКЦИИ

Statement 1072—Опасность поражения электрическим током от соединений



Предупреждение

Опасные напряжения могут присутствовать в цепях передачи питания по кабелю Ethernet (PoE), если соединения производятся неизолированными металлическими контактами, проводами или клеммами. Избегайте использования соединений, сделанных таким способом, за исключением случаев, когда открытые металлические детали располагаются в зоне ограниченного доступа, а пользователи и обслуживающий персонал, имеющие доступ в такую зону, осведомлены об опасности. В зону с ограниченным доступом можно попасть только с помощью специального инструмента, замка и ключа или других средств обеспечения охраны.

Заявление 1073—Отсутствие деталей, обслуживаемых пользователем



Предупреждение

Внутри нет деталей, обслуживаемых пользователем. Не открывать.

Заявление 1074— Соблюдение местных и национальных электротехнических правил и норм



Предупреждение

Установка оборудования должна производиться в соответствии с местными и национальными электротехническими правилами и нормами.



第 15 章

合规性和安全信息—Cisco WAP125 and WAP581 Wireless Access Points (EMC Class B Devices)

- [声明 344—符合 FCC 射频照射要求, 页 68](#)
- [声明 378—在安装之前请阅读墙上安装说明, 页 68](#)
- [声明 1004 — 安装说明, 页 68](#)
- [声明 1005—断路器, 页 68](#)
- [声明 1040 —产品处理, 页 69](#)
- [声明 1071 —警告定义, 页 69](#)
- [声明 1072—因互联导致的电击危险, 页 69](#)
- [声明 1073—无用户可维护的部件, 页 69](#)
- [声明 1074 —遵守当地和国家电气规程, 页 69](#)

本文档使用下列约定:



注释

表示读者应当小心。在这种情况下, 操作可能会导致设备损坏或数据丢失。



警告

重要安全性说明

此警告符号表示存在危险。您目前所处情形有可能遭受身体伤害。在操作任何设备之前, 请务必意识到触电危险并熟悉标准工作程序, 以免发生事故。请根据每个警告结尾处的声明号来查找此设备随附的安全警告的翻译文本。

请妥善保存这些说明

**警告**

带有本符号的声明用于提供一些附加信息，以符合相关法规和客户要求。

声明 344—符合 FCC 射频照射要求

**警告**

本设备经过测试，符合典型笔记本电脑配置环境中的 **FCC** 射频照射 (**SAR**) 限值要求，可用于带有侧面安装型计算机卡槽的台式机或笔记本电脑，这种卡槽可确保天线与用户本人或周围人的身体之间的距离不小于 **0.394 英寸 (1 cm)**。薄型笔记本电脑在工作时可能需要特别注意保持天线间距。本设备不能与手持式 **PDA**（个人数字助理）共同使用。在其他配置环境中使用时可能无法保证符合 **FCC** 射频照射指南的要求。注意：切勿将本设备及附带天线与任何其他天线或发射器放置在一起或组合使用。

声明适用于：**WAP125-A-K9-NA, WAP581-A-K9**

声明 378—在安装之前请阅读墙上安装说明

**警告**

在安装之前请仔细阅读墙上安装说明。硬件使用不当或不遵循正确程序可能会使人员处于危险之中并可能会损坏系统。

声明 1004—安装说明

**警告**

连接系统到电源之前请阅读安装说明。

声明 1005—断路器

**警告**

此产品的短路（过载电流）保护由建筑物的供电系统提供。确保保护装置的额定电流不大于：**10A, 240Vac.**

声明 1040 —产品处理



警告 本产品的最终处理应根据所有国家法律法规进行。

声明 1071 —警告定义



警告 重要安全性说明

此警告符号表示存在危险。您目前所处情形有可能遭受身体伤害。在操作任何设备之前，请务必意识到触电危险并熟悉标准工作程序，以免发生事故。请根据每个警告结尾处的声明号来查找此设备随附的安全警告的翻译文本。

请妥善保存这些说明

声明 1072 —因互联导致的电击危险



警告 如果使用未绝缘的暴露金属触点、导体或终端进行堆叠互联，则以太网供电 (PoE) 电路上的电压可能会造成电击危险。请避免使用此类堆叠互联方式，除非暴露的金属部分位于限制接触的位置，且有权接触的用户和服务人员均对危险有一定了解。限制进出的场所指只能通过使用特殊工具、锁和钥匙或其他安全手段进出的场所。

声明 1073 —无用户可维护的部件



警告 警告：内部无用户可维护的部件为避免触电风险，请勿打开。

声明 1074 —遵守当地和国家电气规程



警告 设备的安装必须符合本地和国家电气规范。



ГЛАВА 16

Съответствие с нормативната уредба и информация за безопасност—**Cisco WAP125 and WAP581 Wireless Access Points (EMC Class B Devices)**

Този документ използва следните конвенции:



Забележка

Означава читателя да бъде внимателен. В тази ситуация, може да извършите действие, което да доведе до повреда на оборудването или загуба на данни.



Предупреждение

ВАЖНИ ИНСТРУКЦИИ ЗА БЕЗОПАСНОСТ

Този предупредителен символ означава опасност. Вие се намирате в ситуация, която може да причини наранявания по тялото. Преди да работите по дадено оборудване, трябва да сте наясно с опасностите, свързани с електрическите вериги и да сте запознати със стандартните практики за предотвратяване на инциденти. Използвайте номера на декларацията, предоставен в края на всяко предупреждение, за да намерите превода на в списъка с преведени предупреждения за безопасност, които придружават това устройство.

ЗАПАЗЕТЕ ТЕЗИ ИНСТРУКЦИИ



Предупреждение

Декларациите използващи този символ са осигурени за допълнителна информация и с цел спазване на изискванията на клиентите и регулаторните органи.



Informace o bezpečnosti a dodržování předpisů—Cisco WAP125 and WAP581 Wireless Access Points (EMC Class B Devices)

- [Oznámení 1004—Pokyny k instalaci, strana 74](#)
- [Oznámení 1040—Likvidace produktu, strana 74](#)
- [Oznámení 1071—Popis varování, strana 74](#)
- [Oznámení 1073—Žádné díly, na kterých by mohl provádět údržbu uživatel, strana 74](#)
- [Oznámení 1074—Soulad s vnitrostátními a místními předpisy pro elektrická zařízení, strana 74](#)

V tomto dokumentu se používají následující konvence:

**Poznámka**

Znamená *vyžaduje opatrnost čtenáře*. V této situaci byste mohli provést krok, který způsobí poškození zařízení či ztrátu dat.

**Varování****DŮLEŽITÉ BEZPEČNOSTNÍ POKYNY**

Tento varovný symbol znamená **nebezpečí**. Nacházíte se v situaci, kdy by mohlo dojít ke zranění osob. Než začnete pracovat s jakýmkoli zařízením, uvědomte si rizika spojená s elektrickými obvody a seznamte se se standardními postupy, jak zabránit nehodám. Podle čísla sdělení uvedeného na konci každého varování vyhledejte jeho překlad v přeložených bezpečnostních upozorněních dodaných se zařízením.

TYTO POKYNY USCHOVEJTE**Varování**

Sdělení, která obsahují tento symbol, jsou uváděna za účelem poskytnutí dalších informací a splnění předpisů a požadavků zákazníků.

Oznámení 1004—Pokyny k instalaci



Varování

Varování: Před použitím, instalací nebo připojením systému ke zdroji napájení si přečtěte pokyny k instalaci.

Oznámení 1040—Likvidace produktu



Varování

Konečná likvidace produktu musí proběhnout v souladu s vnitrostátními předpisy a směrnici.

Oznámení 1071—Popis varování



Varování

DŮLEŽITÉ BEZPEČNOSTNÍ POKYNY

Tento varovný symbol představuje nebezpečí. Nacházíte se v situaci, kdy by mohlo dojít ke zranění osob. Než začnete pracovat s jakýmkoli zařízením, uvědomte si rizika spojená s elektrickými obvody a seznamte se se standardními postupy, jak zabránit nehodám. Podle čísla sdělení uvedeného na konci každého varování vyhledejte jeho překlad v přeložených bezpečnostních upozorněních dodaných se zařízením.

TYTO POKYNY USCHOVEJTE

Oznámení 1073—Žádné díly, na kterých by mohl provádět údržbu uživatel



Varování

Varování: Uvnitř zařízení se nenacházejí žádné díly, na kterých by mohl provádět údržbu uživatel. Aby se předešlo riziku úrazu elektrickým proudem, zařízení neotevírejte.

Oznámení 1074—Soulad s vnitrostátními a místními předpisy pro elektrická zařízení



Varování

Instalace zařízení musí proběhnout v souladu s vnitrostátními a místními předpisy pro elektrická zařízení.



Συμμόρφωση με τους κανονισμούς και πληροφορίες ασφαλείας—Cisco WAP125 and WAP581 Wireless Access Points (EMC Class B Devices)

- Δήλωση 1004—Οδηγίες εγκατάστασης, σελίδα 76
- Δήλωση 1040—Απόρριψη προϊόντος, σελίδα 76
- Δήλωση 1071—Ορισμός προειδοποίησης, σελίδα 76
- Δήλωση 1073—Εξαρτήματα μη επισκευάσιμα από τον χρήστη, σελίδα 76
- Δήλωση 1074— Συμμόρφωση με τους τοπικούς και εθνικούς κώδικες περί ηλεκτρικών εγκαταστάσεων, σελίδα 77

Το παρόν έγγραφο χρησιμοποιεί τις εξής συμβάσεις:



Σημείωση

Εφιστά την προσοχή του αναγνώστη. Σε αυτή την περίπτωση, ενδέχεται να εκτελέσετε μια ενέργεια που είναι πιθανό να προκαλέσει ζημιά στον εξοπλισμό ή απώλεια δεδομένων.



Κίνδυνος

ΣΗΜΑΝΤΙΚΕΣ ΟΔΗΓΙΕΣ ΑΣΦΑΛΕΙΑΣ

Αυτό το σύμβολο προειδοποίησης σημαίνει κίνδυνος. Βρίσκεστε σε μια κατάσταση που θα ενδέχεται να προκαλέσει σωματικό τραυματισμό. Πριν την εργασία με οποιονδήποτε εξοπλισμό, ενημερωθείτε για τους κινδύνους που σχετίζονται με τα ηλεκτρικά κυκλώματα και εξοικειωθείτε με τις τυπικές πρακτικές αποτροπής ατυχημάτων. Χρησιμοποιήστε τον αριθμό δήλωσης που παρέχεται στο τέλος κάθε προειδοποίησης για να εντοπίσετε τη μετάφρασή της στις μεταφρασμένες προειδοποιήσεις ασφαλείας που συνοδεύουν τη συσκευή.

ΦΥΛΑΞΤΕ ΑΥΤΕΣ ΤΙΣ ΟΔΗΓΙΕΣ



Κίνδυνος

Οι δηλώσεις που χρησιμοποιούν αυτό το σύμβολο παρέχονται για πρόσθετη ενημέρωση και συμμόρφωση με τις απαιτήσεις των κανονισμών και του πελάτη.

Δήλωση 1004—Οδηγίες εγκατάστασης



Κίνδυνος

Προειδοποίηση: Πριν από τη χρήση, την εγκατάσταση ή τη σύνδεση του συστήματος στην παροχή ρεύματος, διαβάστε τις οδηγίες εγκατάστασης.

Δήλωση 1040—Απόρριψη προϊόντος



Κίνδυνος

Η τελική απόρριψη του προϊόντος πρέπει να εκτελείται σύμφωνα με όλους τους εθνικούς νόμους και κανονισμούς.

Δήλωση 1071—Ορισμός προειδοποίησης



Κίνδυνος

ΣΗΜΑΝΤΙΚΕΣ ΟΔΗΓΙΕΣ ΑΣΦΑΛΕΙΑΣ

Αυτό το σύμβολο προειδοποίησης υποδεικνύει κίνδυνο. Βρίσκεστε σε μια κατάσταση που θα μπορούσε να προκαλέσει τραυματισμό. Πριν την εργασία στον εξοπλισμό, ενημερωθείτε για τους κινδύνους που σχετίζονται με τα ηλεκτρικά κυκλώματα και εξοικειωθείτε με τις τυπικές πρακτικές αποτροπής ατυχημάτων. Χρησιμοποιήστε τον αριθμό δήλωσης που παρέχεται στο τέλος κάθε προειδοποίησης για να εντοπίσετε τη μετάφρασή της στις μεταφρασμένες προειδοποιήσεις ασφαλείας που συνοδεύουν τη συσκευή.

ΦΥΛΑΞΤΕ ΑΥΤΕΣ ΤΙΣ ΟΔΗΓΙΕΣ

Δήλωση 1073—Εξαρτήματα μη επισκευάσιμα από τον χρήστη



Κίνδυνος

Προειδοποίηση: Δεν περιέχει εξαρτήματα επισκευάσιμα από τον χρήστη. Μην ανοίγετε για την αποφυγή κινδύνου ηλεκτροπληξίας

Δήλωση 1074—Συμμόρφωση με τους τοπικούς και εθνικούς κώδικες περί ηλεκτρικών εγκαταστάσεων



Κίνδυνος

Η εγκατάσταση του εξοπλισμού πρέπει να είναι σύμφωνη με τους τοπικούς και εθνικούς κώδικες περί ηλεκτρικών εγκαταστάσεων.



Eeskirjade järgimine ja ohutusteave—Cisco WAP125 and WAP581 Wireless Access Points (EMC Class B Devices)

- [Kanne 1004— Paigaldusjuhised, lehekülg 79](#)
- [Kanne 1073— Kasutaja poolt hooldatavate osade puudumine, lehekülg 80](#)

Selles dokumendis on kasutatud järgmisi tingmärke:



Märkus

See manitseb *lugejat ettevaatusele*. Selles olukorras võib teatud tegutsemine kahjustada seadmeid või põhjustada andmete kadumist.



Hoiatus

TÄHTSAD OHUTUSEESKIRJAD

See ohusümbol tähistab ohtu. Olete olukorras, kus on kehavigastuste oht. Enne töö alustamist seadmetega olge teadlik elektrisüsteemiga seotud ohtudest ja tutvuge töötamistavadega, et hoida ära õnnetusi. Iga hoiatuse järel oleva numbriga järgi leiate selle seletuse seadmega kaasas olevate ohutusnõuete tõlkest.

HOIDKE NEED JUHISED ALLES



Hoiatus

Seda sümbolit sisaldavad laused on täiendavaks teabeks ning vastavad eeskirjadele ja kliendi nõuetele.

Kanne 1004— Paigaldusjuhised



Hoiatus

Enne seadme kasutamist, paigaldamist või elektrivõrku ühendamist lugege paigaldusjuhiseid.

Kanne 1073— Kasutaja poolt hooldatavate osade puudumine



Hoiatus

Seadmel puuduvad kasutaja poolt hooldatavad osad. Elektrilöögi ohu vältimiseks seadet mitte avada.



POGLAVLJE **20**

Usklađenost sa propisima i informacije o sigurnosti—Cisco WAP125 and WAP581 Wireless Access Points (EMC Class B Devices)

- [Izjava 1040—Odlaganje proizvoda, stranica 82](#)
- [Izjava 1071—Definicija upozorenja, stranica 82](#)
- [Izjava 1073—Nema dijelova koje može servisirati korisnik, stranica 82](#)

U izdanju se koriste sljedeće konvencije:



Napomena

Napomena znači da *čitatelj mora biti oprezan*. U toj situaciji možete učiniti nešto što može oštetiti opremu ili prouzročiti gubitak podataka.



Upozorenje

VAŽNE SIGURNOSNE UPUTE

Ovaj simbol upozorenja označava opasnost. Nalazite se u situaciji koja može prouzročiti ozljedu. Prije početka rada s bilo kojom opremom morate biti svjesni mogućih opasnosti povezanih s električnim instalacijama te poznavati standardne postupke sprječavanja nesreća. Odgovarajući prijevod među prevedenim sigurnosnim upozorenjima, koja ste dobili s ovim uređajem, potražite pomoću broja izjave na kraju svakog upozorenja.

SPREMITE OVE UPUTE



Upozorenje

Izjave s ovim simbolom služe za dodatne informacije i zadovoljenje propisa i zahtjeva kupaca.

Izjava 1040—Odlaganje proizvoda



Upozorenje

Konačno odlaganje ovog proizvoda treba obaviti u skladu s nacionalnim zakonima i propisima.

Izjava 1071—Definicija upozorenja



Upozorenje

VAŽNE SIGURNOSNE UPUTE

Ovaj simbol upozorenja označava opasnost. Nalazite se u situaciji koja može prouzročiti ozljedu. Prije početka rada s bilo kojom opremom morate biti svjesni mogućih opasnosti povezanih s električnim instalacijama te poznavati standardne postupke sprječavanja nesreća. Odgovarajući prijevod među prevedenim sigurnosnim upozorenjima, koja ste dobili s ovim uređajem, potražite pomoću broja izjave na kraju svakog upozorenja.

SPREMITE OVE UPUTE

Izjava 1073—Nema dijelova koje može servisirati korisnik



Upozorenje




Unutar jedinice nema dijelova koje može servisirati korisnik. Ne otvarajte.



Cisco WAP125 and WAP581 Wireless Access Points (EMC Class B Devices)—תאימות לתקינה ומידע בנושא בטיחות

- הצהרה 1004—הוראות התקנה, דף 84
- הצהרה 1040—סילוק המוצר, דף 84
- הצהרה 1073—אין חלקים שמישים למשתמש, דף 84
- הצהרה 1074—ציות לקודים המקומיים והארציים בנוגע לציוד חשמלי, דף 84

במסמך זה נעשה שימוש במוסכמות הבאות:

	הערה
משמעו כי הקורא נדרש לנקוט זהירות. במצב זה, אתה עלול לבצע פעולה שתגרום נזק לציוד או לאובדן נתונים.	
	אזהרה
הוראות בטיחות חשובות	
סמל אזהרה זה מתריע על סכנה. אתה נמצא במצב שעלול לסכן את בריאותך הגופנית. לפני הטיפול בכל פריט ציוד שהוא, יש להכיר את הסכנות הכרוכות במעגלים חשמליים וכן את שיטות העבודה המקובלות למניעת תאונות. היעזר במספר ההצהרה המפורט בסופה של כל אזהרה לאיתור תרגומה בעלון אזהרות הבטיחות המתורגמות המצורף להתקן.	
יש לשמור הוראות אלה	
	אזהרה
הצהרות הכוללות סמל זה מסופקות לשם מתן מידע נוסף ולשם ציות לדרישות התקינה והלקוח.	

הצהרה 1004—הוראות התקנה



אזהרה

אזהרה: קרא את הוראות ההתקנה לפני השימוש, ההתקנה או חיבור המערכת למקור חשמל.

הצהרה 1040—סילוק המוצר



אזהרה

סילוק לצמיתות של מוצר זה יתבצע בהתאם לכל החוקים והתקנות המקומיים.

הצהרה 1073—אין חלקים שמישים למשתמש



אזהרה

אזהרה: אין חלקים שמישים למשתמש בפנים. אין לפתוח על מנת למנוע סכנת התחשמלות.

הצהרה 1074—ציות לקודים המקומיים והארציים בנוגע לציוד חשמלי



אזהרה

על התקנת הציוד להתבצע בהתאם לקודים המקומיים והארציים בנוגע לציוד חשמלי.



reglamentinei atitikties ir saugos informacijai—Cisco WAP125 and WAP581 Wireless Access Points (EMC Class B Devices)

- [Pareiškimas 1004—įdiegimo nurodymai, puslapis 86](#)
- [Pareiškimas 1073—Nėra vartotojo aptarnaujamų dalių, puslapis 86](#)

Šiame dokumente naudojami tokie sutartiniai ženklai:



Pastaba

Tai reiškia, *kad skaitytojas turi būti atsargus*. Šioje situacijoje galite atlikti veiksmą, dėl kurio bus sugadinta įranga arba prarasti duomenys.



Perspėjimas

SVARBIOS SAUGOS INSTRUKCIJOS

Šis perspėjimo simbolis nurodo pavojų. Esamoje situacijoje galimas kūno sužalojimas. Prieš dirbant su bet kokia įranga, atsižvelkite į pavojus, susijusius su elektros grandine, ir susipažinkite su standartinė nelaimingų įvykių prevencijos praktika. Naudodami pareiškimo numerį, pateiktą kiekvieno perspėjimo pabaigoje, susiraskite vertimą išverstuose saugumo perspėjimuose, kurie buvo pridėti prie šio prietaiso.

IŠSAUGOKITE ŠIAS INSTRUKCIJAS



Perspėjimas

Šiuo simboliu pažymėti pareiškimai pateikiami papildomai informacijai ir siekiant užtikrinti reglamentinių ir kliento reikalavimų laikymosi.

Pareiškimas 1004— Įdiegimo nurodymai



Perspėjimas

Perskaitykite įdiegimo nurodymus prieš naudodami, įdiegdami arba prijungdami sistemą prieš maitinimo šaltinio.

Pareiškimas 1073— Nėra vartotojo aptarnaujamų dalių



Perspėjimas

Nėra vartotojo aptarnaujamų dalių viduje. Neatidarykite, kad išvengtumėte elektros smūgio pavojaus.



N O D A Ļ A

23

Atbilstība normatīviem un informācija par drošību—Cisco WAP125 and WAP581 Wireless Access Points (EMC Class B Devices)

- [Paziņojums 1004](#)— Uzstādīšanas instrukcijas, lappuse 88
- [Paziņojums 1073](#)— Nav detaļu, kuru apkopi var veikt lietotājs, lappuse 88

Šajā dokumentā izmantoti šādi apzīmējumi:



Piezīme

Norāda, *ka lasītājam jābūt uzmanīgam*. Šajā situācijā var gadīties, ka jūsu darbību rezultātā var tikt bojāta aparatūra vai zaudēti dati.



Brīdinājums

SVARĪGI DROŠĪBAS NORĀDĪJUMI

Šis brīdinājuma simbols norāda uz bīstamību. Jūs esat situācijā, kurā iespējams gūt traumas. Pirms sākat lietot aparatūru, jums jāapzinās ar elektriskām shēmām saistītie riski un jāapgūst standarta pasākumi nelaimes gadījumu novēršanai. Izmantojiet aiz katra brīdinājuma norādīto norādījuma numuru, lai atrastu šī norādījuma tulkojumu un šīs ierīces komplektā iekļautos drošības brīdinājumu tulkojumus.

SAGLABĀJIET ŠOS NORĀDĪJUMUS



Brīdinājums

Norādījumi ar šo simbolu sniedz papildinformāciju, un tie ir paredzēti, lai nodrošinātu atbilstību normatīvajām un klientu prasībām.

Paziņojums 1004— Uzstādīšanas instrukcijas



Bīdinājums

Pirms sistēmas izmantošanas, uzstādīšanas vai pievienošanas strāvas avotam izlasiet uzstādīšanas instrukcijas.

Paziņojums 1073— Nav detaļu, kuru apkopi var veikt lietotājs



Bīdinājums

Iekšpusē nav detaļu, kuru apkopi var veikt lietotājs. Lai izvairītos no elektriskās strāvas trieciena riska, neatveriet.



ROZDZIAŁ 24

Informacje o zgodności i bezpieczeństwie—Cisco WAP125 and WAP581 Wireless Access Points (EMC Class B Devices)

- Oświadczenie 1004—Instrukcja montażu, strona 90
- Oświadczenie 1040—Utylizacja produktu, strona 90
- Oświadczenie 1071—Definicja ostrzeżenia, strona 90
- Oświadczenie 1073—Brak części przeznaczonych do wymiany przez użytkownika, strona 90
- Oświadczenie 1074—Wymóg przestrzegania miejscowego i krajowego kodeksu elektrycznego, strona 91

W podręczniku zastosowano następujące konwencje:



Uwaga

Oznacza, że *należy zachować ostrożność*. Wskazuje sytuację, w której użytkownik może wykonać czynność skutkującą uszkodzeniem sprzętu lub utratą danych.



Ostrzeżenie

WAŻNE INSTRUKCJE DOTYCZĄCE BEZPIECZEŃSTWA

Ten symbol ostrzegawczy oznacza zagrożenie. Znajdujesz się w sytuacji, w której narażony jesteś na odniesienie obrażeń cielesnych. Obsługując jakiegokolwiek urządzenie, należy zdawać sobie sprawę z grożącego ryzyka porażenia prądem oraz zapoznać się z podstawowymi zasadami zapobiegania wypadkom. Posługując się numerem umieszczonym na końcu każdego ostrzeżenia, należy odnaleźć jego tłumaczenie w przetłumaczonym spisie ostrzeżeń dotyczących bezpieczeństwa dołączonym to tego urządzenia.

INSTRUKCJE NALEŻY ZACHOWAĆ

**Ostrzeżenie**

Zdania, przy których znajduje się ten symbol, stanowią dodatkową informację pozwalającą na zachowanie zgodności z wymaganiami stawianymi przez prawo oraz przez klienta.

Oświadczenie 1004—Instrukcja montażu

**Ostrzeżenie**

Uwaga: Przed eksploatacją, montażem lub podłączeniem systemu do zasilania przeczytaj instrukcję montażu.

Oświadczenie 1040—Utylizacja produktu

**Ostrzeżenie**

Ostateczna utylizacja produktu musi odbywać się zgodnie z wszelkimi obowiązującymi przepisami krajowymi.

Oświadczenie 1071—Definicja ostrzeżenia

**Ostrzeżenie**

IWAŻNE INSTRUKCJE DOTYCZĄCE BEZPIECZEŃSTWA

Ten symbol ostrzegawczy oznacza niebezpieczeństwo. Znajdujesz się w sytuacji, w której narażony jesteś na odniesienie obrażeń cielesnych. Obsługując jakiegokolwiek urządzenie, należy zdawać sobie sprawę z grożącego ryzyka porażenia prądem oraz zapoznać się z podstawowymi zasadami zapobiegania wypadkom. Posługując się numerem umieszczonym na końcu każdego ostrzeżenia, należy odnaleźć jego tłumaczenie w spisie ostrzeżeń dotyczących bezpieczeństwa dołączonym to tego urządzenia.

NALEŻY ZACHOWAĆ NINIEJSZĄ INSTRUKCJĘ.

Oświadczenie 1073—Brak części przeznaczonych do wymiany przez użytkownika

**Ostrzeżenie**

Uwaga: Urządzenie nie ma części przeznaczonych do wymiany przez użytkownika. Aby uniknąć porażenia prądem, nie należy otwierać urządzenia.

Oświadczenie 1074—Wymóg przestrzegania miejscowego i krajowego kodeksu elektrycznego



Ostrzeżenie

Instalacja sprzętu musi odbywać się w sposób zgodny z miejscowym i krajowym kodeksem elektrycznym.



Conformidade regulamentar e informações de segurança—Cisco WAP125 and WAP581 Wireless Access Points (EMC Class B Devices)

- Declaração 1004—Instruções de instalação, página 94
- Declaração 1040— Descarte do produto, página 94
- Declaração 1071—Definição de aviso, página 94
- Declaração 1073— não existem peças que possam ser reparadas pelo usuário, página 94
- Declaração 1074—Conformidade com as normas elétricas locais e nacionais , página 94

Este documento utiliza as seguintes convenções:



Observação

Significa *que o leitor deve tomar cuidado*. Nesta situação, você pode fazer algo que cause danos ao equipamento ou perda de dados.



Aviso

INSTRUÇÕES DE SEGURANÇA IMPORTANTES

Este símbolo de alerta significa perigo. Esta situação pode causar ferimentos. Antes de trabalhar com um equipamento, conheça os perigos relacionados aos circuitos elétricos e os procedimentos normalmente utilizados para evitar acidentes. Utilize o número da instrução disponibilizado no fim de cada aviso para localizar a respectiva tradução dos avisos de segurança que acompanham este dispositivo.

GUARDE ESTAS INSTRUÇÕES



Aviso

Instruções com este símbolo indicam informações adicionais e conformidade com a regulamentação e necessidades do cliente.

Declaração 1004—Instruções de instalação



Aviso

Aviso: leia as instruções de instalação antes de usar, instalar ou conectar o sistema à fonte de energia.

Declaração 1040— Descarte do produto



Aviso

A eliminação definitiva deste produto deve ser realizada de acordo com todas as leis e regulamentos nacionais.

Declaração 1071—Definição de aviso



Aviso

INSTRUÇÕES DE SEGURANÇA IMPORTANTES

Esse símbolo de aviso significa perigo. A situação apresentada pode provocar lesões. Antes de trabalhar com um equipamento, saiba quais os perigos relacionados aos circuitos elétricos e familiarize-se com os procedimentos normalmente utilizados para evitar os acidentes. Utilize o número de declaração fornecido no fim de cada aviso para localizar a respectiva tradução nos avisos de segurança traduzidos que acompanham este dispositivo.

GUARDE ESSAS INSTRUÇÕES

Declaração 1073— não existem peças que possam ser reparadas pelo usuário



Aviso

Aviso: não existem peças no interior que possam ser reparadas pelo usuário. Há riscos de choque. Não abra.

Declaração 1074—Conformidade com as normas elétricas locais e nacionais



Aviso

A instalação do equipamento deve estar em conformidade com as normas elétricas locais e nacionais.



CAPITOLUL 26

Informații referitoare la siguranță și conformitatea cu reglementările—Cisco WAP125 and WAP581 Wireless Access Points (EMC Class B Devices)

- Declarația 1004— Instrucțiuni de instalare, pagina 96
- Declarația 1073— Fără piese ce pot fi reparate de către utilizator, pagina 96

În acest document sunt utilizate următoarele convenții:



Notă

Înseamnă că *cititorul trebuie să acorde atenție acestor informații*. În această situație, este vorba de acțiuni care ar putea cauza deteriorarea echipamentului sau pierderea datelor.



Avertisment

INSTRUCȚIUNI IMPORTANTE PENTRU SIGURANȚĂ

Acest simbol de avertisment marchează o situație periculoasă. Vă aflați într-o situație care ar putea cauza vătămări corporale. Înainte de a utiliza orice echipament, trebuie să fiți conștient de pericolele implicate de circuitele electrice și să fiți familiarizat cu practicile standard de prevenire a accidentelor. Utilizați numărul de la finalul fiecărui avertisment pentru a localiza traducerea avertismentului respectiv în documentele traduse care însoțesc acest dispozitiv.

PĂSTRAȚI ACESTE INSTRUCȚIUNI



Avertisment

Declarațiile care utilizează acest simbol sunt furnizate pentru informații suplimentare și pentru a respecta cerințele de reglementare și ale clientului.

Declarația 1004— Instrucțiuni de instalare



Avertisment

Citiți instrucțiunile de montare înainte de a utiliza, instala sau conecta sistemul la sursa de alimentare.

Declarația 1073— Fără piese ce pot fi reparate de către utilizator



Avertisment

Nu conține piese ce pot fi reparate de către utilizator. Pentru a evita riscul de electrocutare, nu deschideți



KAPITOLA **27**

Dodržiavanie predpisov a bezpečnostné informácie—Cisco WAP125 and WAP581 Wireless Access Points (EMC Class B Devices)

- [Vyhlásenie 1004—Pokyny na inštaláciu, strana 98](#)
- [Vyhlásenie 1040—Likvidácia výrobku, strana 98](#)
- [Vyhlásenie 1071—Definícia upozornenia, strana 98](#)
- [Vyhlásenie 1073—vo vnútri sa nenachádzajú žiadne diely, ktorých údržbu či opravu by mohol vykonať používateľ., strana 98](#)
- [Vyhlásenie 1074—Dodržiavajte štátne a miestne elektrotechnické normy, strana 99](#)

Tento dokument využíva nasledujúce dohody:



Poznámka

Prečítajte si *pozorne*. V tejto situácii by mohlo vaše konanie spôsobiť poškodenie vybavenia alebo stratu údajov.



Varovanie

DÔLEŽITÉ BEZPEČNOSTNÉ POKYNY

Tento varovný symbol znamená nebezpečenstvo. Ste v situácii, ktorá by mohla viesť k telesnému poraneniu. Pred prácou na ktoromkoľvek zariadení si uvedomte riziká v súvislosti s elektrickými obvodmi a oboznámte sa so štandardnými postupmi predchádzania nehodám. Preklad každého upozornenia nájdete v preložených bezpečnostných upozorneniach dodávaných s týmto zariadením podľa čísla vyhlásenia, ktoré sa nachádza na konci každého upozornenia.

TIETO POKYNY SI ULOŽTE.



Varovanie

Vyhľadania s týmto symbolom obsahujú doplňujúce informácie a sú v súlade s regulačnými požiadavkami a požiadavkami zákazníkov.

Vyhľadanie 1004—Pokyny na inštaláciu



Varovanie

Upozornenie: pred použitím, inštaláciou alebo pripojením systému ku zdroju elektrickej energie si prečítajte pokyny na inštaláciu.

Vyhľadanie 1040—Likvidácia výrobku



Varovanie

Konečná likvidácia tohto výrobku by sa mala vykonávať podľa všetkých štátnych právnych predpisov.

Vyhľadanie 1071—Definícia upozornenia



Varovanie

DÔLEŽITÉ BEZPEČNOSTNÉ POKYNY

Tento výstražný symbol znamená nebezpečenstvo. Ste v situácii, ktorá by mohla viesť k telesnému poraneniu. Pred prácou na ktoromkoľvek zariadení si uvedomte riziká v súvislosti s elektrickými obvodmi a oboznámte sa so štandardnými postupmi predchádzania nehodám. Preklad každého upozornenia nájdete v preložených bezpečnostných upozorneniach dodávaných s týmto zariadením podľa čísla vyhlásenia, ktoré sa nachádza na konci každého upozornenia.

TIETO POKYNY SI ODLOŽTE

Vyhľadanie 1073—vo vnútri sa nenachádzajú žiadne diely, ktorých údržbu či opravu by mohol vykonať používateľ.



Varovanie

Upozornenie: vo vnútri sa nenachádzajú žiadne diely, ktorých údržbu či opravu by mohol vykonať používateľ. Zariadenie neotvárať. Zabráňte tým riziku zasiahnutia elektrickým prúdom.

Vyhlásenie 1074—Dodržiavajte štátne a miestne elektrotechnické normy



Varovanie

Inštalácia zariadenia musí byť v súlade s miestnymi a štátnymi elektrotechnickými normami.



POGLAVJE 28

Informacije o skladnosti s predpisi in varnosti—Cisco WAP125 and WAP581 Wireless Access Points (EMC Class B Devices)

- [Izjava 1004—Navodila za namestitev, stran 102](#)
- [Izjava 1040—Odmetavanje izdelka, stran 102](#)
- [Izjava 1074—Upoštevajte lokalne in nacionalne električne predpise, stran 102](#)

V tem dokumentu se uporabljajo naslednji dogovori:



Opomba

Pomeni, naj bo *bralec previden*. V teh okoliščinah lahko izvedete dejanje, ki bi lahko imelo za posledico poškodbe opreme ali izgubo podatkov.



Opozorilo

POMEMBNE VARNOSTNE INFORMACIJE

Ta znak opozarja na nevarnost. Ste v okoliščinah, ki bi lahko povzročile telesne poškodbe. Pred deli na kakršni koli opremi upoštevajte nevarnosti električnih vezij in se seznanite s standardnimi postopki za preprečevanje nesreč. S številko izjave, navedeno na koncu vsakega opozorila, poiščite prevod v prevedenih varnostnih opozorilih, ki ste jih dobili s to napravo.

SHRANITE TA NAVODILA



Opozorilo

Izjave, ki uporabljajo ta znak, so navedene za dodatne informacije ter skladnost s predpisi in zahtevami strank.

Izjava 1004—Navodila za namestitev



Opozorilo

Opozorilo: pred uporabo, namestitvijo ali priključitvijo sistema na vir energije, preberite navodila za namestitev.

Izjava 1040—Odmetavanje izdelka



Opozorilo

Izdelek zavržite skladno z vsemi nacionalnimi predpisi in zakonodajo.

Izjava 1074—Upoštevajte lokalne in nacionalne električne predpise



Opozorilo

Namestitev opreme mora biti skladna z vsemi lokalnimi in nacionalnimi električnimi predpisi.



第 29 章

法規遵循與安全資訊—Cisco WAP125 and WAP581 Wireless Access Points (EMC Class B Devices)

- [聲明 1004—安裝說明, 頁 104](#)
- [聲明 1040—產品棄置, 頁 104](#)
- [聲明 1071—警告定義, 頁 104](#)
- [聲明 1074—遵守當地和國家用電規範, 頁 104](#)

本文件採用下列慣例：



附註

代表讀者必須小心。此情況表示您所執行的動作可能會導致設備損毀或資料遺失。



警告

重要安全指示

此警告符號表示危險。您所處的情況可能會造成人身傷害。操作任何設備前，應留意電子電路可能造成的觸電危險，並應熟悉標準程序，以免發生意外。請使用各項警告結尾的聲明編號，找出此裝置出貨時隨附之安全警告內容的譯文。

請妥善保存這些指示



警告

使用此符號的聲明系用於提供額外資訊，及遵循法規與客戶要求。

聲明 1004—安裝說明



警告

警告：使用系統、安裝系統或將系統連接于電源之前，請閱讀安裝說明。

聲明 1040—產品棄置



警告

本產品的最終棄置應該根據所有國家法律和規定來處理。

聲明 1071—警告定義



警告

重要安全指示

此警告符號表示危險。您所處的情況可能會造成人身傷害。操作任何設備前，應留意電子電路可能造成的觸電危險，並應熟悉標準程序，以免發生意外。請使用各項警告結尾的聲明編號，找出此裝置隨附之安全警告內容的譯文。

儲存這些指示

聲明 1074—遵守當地和國家用電規範



警告

安裝設備必須遵守當地和國家用電規範。



30 الفصل

Cisco WAP125 and WAP581 Wireless Access Points (EMC Class B Devices)—التوافق التنظيمي وRegulatory Compliance ومعلومات السلامة

- بيان 1040—التخلص من المنتج، الصفحة 106
- بيان 1071—تعريف التحذيرات، الصفحة 106
- بيان 1073—لا يشمل هذا المنتج على أجزاء قابلة للصيانة من قبل المستخدم، الصفحة 106

تستخدم هذه الوثيقة المصطلحات التالية:



ملاحظة

تعني على القارئ توخي الحذر. في هذه الحالة، ربما تفعل شيئاً قد يؤدي إلى تلف الجهاز أو فقد البيانات.



تحذير

إرشادات سلامة هامة

يشير رمز التحذير هذا إلى وجود خطر. انت في موقف قد يؤدي إلى حدوث إصابة جسدية. قبل العمل على أي جهاز، كن على دراية بالمخاطر الناجمة عن الدوائر الكهربائية ويجب أن تكون على معرفة بالممارسات القياسية لتفادي الحوادث. استخدم رقم البيان الموجود في نهاية كل تحذير لتحديد موقع ترجمته في تحذيرات السلامة المترجمة والمرفقة مع هذا الجهاز.

احفظ هذه الإرشادات



تحذير

يتم توفير البيانات التي تستخدم هذا الرمز للحصول على معلومات إضافية و للإمتثال إلى الإشتراطات التنظيمية و متطلبات العميل.

بيان 1040—التخلص من المنتج



تحذير يجب أن يتم التخلص النهائي من المنتج وفقاً للقوانين الوطنية واللوائح.

بيان 1071—تعريف التحذيرات



تحذير تعليمات السلامة الهامة

رمز التحذير هذا يعنى الخطر. انت في موقف قد يؤدي إلى حدوث إصابة جسدية. قبل العمل على أي جهاز، كن على دراية بالمخاطر الناجمة عن الدوائر الكهربائية ويجب أن تكون على معرفة بالممارسات القياسية لتفادي الحوادث. استخدم رقم البيان الموجود في نهاية كل تحذير لتحديد موقع ترجمته في تحذيرات السلامة المترجمة والمرفقة مع هذا الجهاز.

احفظ هذه المعلومات

بيان 1073—لا يشتمل هذا المنتج على أجزاء قابلة للصيانة من قبل المستخدم



تحذير: لا يشتمل هذا المنتج على أجزاء قابلة للصيانة من قبل المستخدم بالداخل. لتجنب خطر حدوث صدمة كهربية، لا تقم بفتحه.



Overholdelse af lovgivningen og sikkerhedsoplysninger—Cisco WAP125 and WAP581 Wireless Access Points (EMC Class B Devices)

- [Forskrift 1040—Produkt Bortskaffelse, side 108](#)
- [Forskrift 1071—Definition på advarsel, side 108](#)
- [Forskrift 1073—Ingen brugerservicerbare dele, side 108](#)

Denne vejledning anvender følgende konventioner:



Bemærk

Betyder, at *læseren skal være forsigtig*. I denne situation kan du gøre noget, som kunne medføre skade på udstyret eller tab af data.



Advarsel

VIGTIGE SIKKERHEDSINSTRUKTIONER

Dette advarselssymbol betyder fare. Du befinder dig i en situation, som kunne medføre personskaade. Inden du arbejder med nogen form for udstyr, skal du være opmærksom på de farer, der kan opstå ved arbejde med elektriske kredsløb, og være bekendt med standardpraksisserne for forebyggelse af ulykker. Brug det erklæringsnummer, der angives ved slutningen af hver advarsel, til at finde dens oversættelse i de oversatte sikkerhedsadvarsler, som fulgte med enheden.

GEM DENNE VEJLEDNING



Advarsel

Erklæringer med dette symbol er angivet for give yderlige oplysninger og for at overholde lovmæssige krav og kundekrav.

Forskrift 1040—Produkt Bortskaffelse



Advarsel

Endelig bortskaffelse af dette produkt skal ske i henhold til gældende love og regler.

Forskrift 1071—Definition på advarsel



Advarsel

VIGTIG SIKKERHEDSVEJLEDNING

Dette advarselssymbol betyder fare. Du befinder dig i en situation, som kunne medføre personskade. Inden du arbejder med nogen form for udstyr, skal du være opmærksom på de farer, der kan opstå ved arbejde med elektriske kredsløb, og være bekendt med standardpraksisserne for forebyggelse af ulykker. Brug det erklæringsnummer, der angives ved slutningen af hver advarsel, til at finde dens oversættelse i de oversatte sikkerhedsadvarsler, som fulgte med enheden.

GEM DENNE VEJLEDNING

Forskrift 1073—Ingen brugerservicerbare dele



Advarsel

Ingen brugerservicerbare dele indeni. Må ikke åbnes for at undgå risikoen for elektrisk stød.



Регулаторна усогласеност и безбедносни информации—**Cisco WAP125 and WAP581 Wireless Access Points (EMC Class B Devices)**

- [Изјава 1040—Депонирање на производот, страница 110](#)
- [Изјава 1071—Дефиниција за предупредување, страница 110](#)
- [Изјава 1073—Нема делови што може да ги сервисира корисничко, страница 110](#)

Овој документ ги содржи следниве договори:



Забелешка

Значи дека читателот треба да биде внимателен. Во оваа ситуација, можеби ќе извршите некое дејство кое може да доведе до оштетување на опремата или губење на податоци.



Предупредување

ВАЖНИ БЕЗБЕДНОСНИ ИНСТРУКЦИИ

Оваа безбедносна ознака значи опасност. Се наоѓате во ситуација која може да предизвика телесни повреди. Пред да работите со каква било опрема, бидете свесни за опасностите од работата со електрични кола и запознајте се со стандардните процедури за спречување на незгоди. Користете го бројот на исказот што се наоѓа на крајот на секое предупредување за да го пронајдете неговиот превод во преведените безбедносни предупредувања кои што доаѓаат со овој уред.

ЗАЧУВАЈТЕ ГИ ОВИЕ ИНСТРУКЦИИ



Предупредување

Исказите кои ја користат оваа ознака се доставени како дополнителни информации и се во согласност со барањата на регулативите и потрошувачите.

Изјава 1040—Депонирање на производот



Предупредување

Крајното депонирање на производот треба да се направи во согласност со сите национални закони и регулативи.

Изјава 1071—Дефиниција за предупредување



Предупредување

ВАЖНИ БЕЗБЕДНОСНИ ИНСТРУКЦИИ

Овој предупредувачки симбол значи опасност. Се наоѓате во ситуација којашто може да предизвика телесни повреди. Пред да работите со каква било опрема, бидете свесни за опасностите од работата со електрични кола и запознајте се со стандардните процедури за спречување на незгоди. Користете го бројот на исказот што се наоѓа на крајот на секое предупредување за да го пронајдете неговиот превод во преведените безбедносни предупредувања коишто доаѓаат со овој уред.

ЗАЧУВАЈТЕ ГИ ОВИЕ ИНСТРУКЦИИ

Изјава 1073—Нема делови што може да ги сервисира кориснико



Предупредување

Внатре нема делови што може да ги сервисира корисникот. За да избегнете ризик од електричен удар, не отворајте.

Cisco and the Cisco logo are trademarks or registered trademarks of Cisco and/or its affiliates in the U.S. and other countries. To view a list of Cisco trademarks, go to this URL: <http://www.cisco.com/go/trademarks>. Third-party trademarks mentioned are the property of their respective owners. The use of the word partner does not imply a partnership relationship between Cisco and any other company. (1110R)

© 2017-2018 Cisco Systems, Inc. All rights reserved.

Cisco et le logo Cisco sont des marques ou des marques déposées de Cisco et/ou de ses filiales aux États-Unis et dans d'autres pays. Pour afficher la liste des marques Cisco, rendez-vous à l'adresse : <http://www.cisco.com/go/trademarks>. Les autres marques commerciales mentionnées dans le présent document sont la propriété de leurs détenteurs respectifs. L'utilisation du mot « partenaire » n'implique nullement une relation de partenariat entre Cisco et toute autre entreprise. (1110R)

© 2017-2018 Cisco Systems, Inc. Tous droits réservés.

