


Genel Telefon İşlemleri

Telefonda çevrimiçi yardımı görüntüleme	? ögesine basın.
Arama yapma	Numarayı çevirmeden önce veya çevirdikten sonra ahizeyi kaldırın.
Numarayı yeniden arama	Tekrar ara ögesine basın. Alternatif olarak, ahize kapalıyken Gezinme düğmesine basıp Giden Aramalar günlüğünüze de bakabilirsiniz.
Arama sırasında ahizeye geçiş yapma	Ahizeyi kaldırın.
Arama sırasında hoparlöre veya kulaklığa geçiş yapma	🔊 veya 🎧 ögesine basın, sonra ahizeyi kapatın.
Telefonunuzun sesini kapatma	🔇 ögesine basın.
Arama günlüklerinizi kullanma	Arama günlüğünü seçmek için 📅 ögesine basın. Çevirmek için bir liste ögesini vurgulayın ve ahizeyi kaldırın.
Numara düzenleme	Numdüz ögesine basın, << veya >>.
Aramayı bekletme/devam ettirme	Beklet veya DevamEt ögesine basın.
Aramayı yeni bir numaraya aktarma	Aktarma ögesine basın, numarayı girin, sonra Aktarma ögesine tekrar basın.
Dahili görüşme araması yapma	Dahili görüşme düğmesine basın, gerekiyorsa bir numara girin ve tonu duyduktan sonra konuşun.
Standart (geçici) konferans araması başlatma	Diğer > Konfrn ögesine basın, konferans katılımcısını çevirin, sonra Confrn ögesine tekrar basın.

 Cisco, Cisco Systems, the Cisco logo, and the Cisco Systems logo are registered trademarks or trademarks of Cisco Systems, Inc. and/or its affiliates in the United States and certain other countries. All other trademarks mentioned in this document or Website are the property of their respective owners. The use of the word partner does not imply a partnership relationship between Cisco and any other company. (1002R)
© 2010 Cisco Systems, Inc. All rights reserved.

OL-21986-01



HIZLI BAŞVURU



Cisco Unified Communications Manager 8.0 (SCCP ve SIP) için Cisco Unified IP Phone

Cisco Unified IP Phone 7975G, 7971G-GE, 7970G, 7965G, ve 7945G için



Yazılım Tuşu Tanımları
Telefon Ekranı Simgeleri
Düğme Simgeleri
Genel Telefon İşlemleri











Yazılım Tuşu Tanımları

Aktarma	Aramayı aktarma
Al	Grubunuzdaki başka bir telefonda çalan aramayı cevaplama
Ana	Yardım ana menüsünü görüntüleme
Ara	Dizin listesi arama
Ayrıntılar (yalnızca SCCP)	Cevapsız Aramalar ve Gelen Aramalar günlüklerindeki çok taraflı bir aramanın Ayrıntılar kaydını açma
Bağlıdır	İlgili Yardım konularını görüntüleme
Birleştir	Konferans görüşmesi için mevcut aramaları birleştirme
Bitir	Geçerli aramayı veya geçerli dahili görüşmeyi sona erdirme
Cevapla	Arama cevaplama
Çevir	Telefon numarası çevirme
Çık	Önceki ekrana geri dönme
DevamEt	Bekletilen aramayı devam ettirme
Diğer	Diğer yazılım tuşlarını görüntüleme
DiğerAl	İlişkili bir grupta çalan aramayı cevaplama
Geri	Önceki Yardım konusuna geri dönme
GeriAra	Meşgul bir dahili hat kullanılabilir olduğunda bildirim alma
GrupAl	Başka bir grupta veya başka bir hatta çalan aramayı cevaplama
Güncelle	İçeriği yenileme
Hzl.Yön	Aramayı sesli mesaj alışverişi sistemine yönlendirme veya yeniden yönlendirme
İptal	Bir eylemi iptal etme veya değişiklikleri uygulamadan bir ekrandan çıkma
Kaldır	Konferans katılımcısını kaldırma
Kapat	Geçerli pencereyi kapatma
Katıl	Paylaşılan bir hattaki görüşmeye katılma
Kaydet	Seçilen ayarları kaydetme
kKatıl	Paylaşılan bir hattaki görüşmeye katılma ve konferans oluşturma




KonfList	Konferans katılımcılarını görme
Konfrn	Konferans görüşmesi oluşturma
KsltAra	Hızlı arama dizin numarasını kullanarak arama
MeetMe	Meet-Me konferans aramasına sahiplik yapma
NumDüz	Arama günlüğündeki numarayı düzenleme
Park	Arama Park özelliğini kullanarak bir aramayı Park etme
RhtszEtm	Rahatsız Etmeyin (RhtszEtm) özelliğini açma/kapatma
Seç	Menü öğesi veya arama seçme
Sil	NumDüz özelliğini kullanırken imlecin sağındaki karakterleri kaldırma
Sil	Ayarları varsayılan değerlerine sıfırlama
SnKnfÇkr	Konferans aramasına eklenen son kişiyi çıkarma
SornAktr	Arama sorunlarını sistem yöneticisine gönderme
Tekrar ara	En son aranan numarayı tekrar arama
Temizle	Kayıtları veya ayarları silme
TmArml	Arama iletme ayarlama/iptal etme
VidModu (yalnızca SCCP)	Video görüntüleme modu seçme
Yeni Arama	Yeni arama yapma
<<	Girilen karakterleri silme
>>	Girilen karakterlerde ilerleme

Telefon Ekranı Simgeleri

	Arama İletme etkin
	Bekletilen arama; uzak bekletilen arama
	Bağlanan arama
	Gelen arama
	Ahize kaldırılmış
	Telefon kapalı
	Paylaşılan hat kullanımda
	Bekleyen mesaj
	Kimlik doğrulaması yapılan arama
	Şifreli arama
	BLF ile izlenen hat kullanımda
	BLF ile izlenen hat boşta
	BLF ile izlenen hat çalışıyor (BLF Alması)
	Hızlı arama, arama günlüğü veya dizin listesi (hat durumu bilinmiyor)
	Rahatsız Etmeyin özelliğinde hat (BLF özelliği)
	Boştaki dahili görüşme hattı
	Tek yönlü dahili görüşme araması
	Çift yönlü dahili görüşme araması
	Ahize kullanımda
	Kulaklık kullanımda
	Hoparlör kullanımda

	Video etkin (yalnızca SCCP)
	Düğmeye özellik atandı
	Düğmeye taşınabilirlik atandı
	Düğmeye bekletme atandı
	Düğmeye konferans atandı
	Düğmeye aktarma atandı
	Düğmeye telefon hizmeti URL'si atandı
	URL girişi düzenlenmek için hazır (yalnızca SIP)
	Seçenek belirlendi
	Özellik etkin

Düğme Simgeleri

	Mesajlar
	Hizmetler
	Yardım
	Dizinler
	Ayarlar
	Ses Düzeyi
	Hoparlör
	Sessiz
	Kulaklık