


คำสั่งโทรศัพท์ที่ใช้บ่อย

ดูวิธีใช้ออนไลน์บนโทรศัพท์	กด 
โทรออก	ยกหูก่อนหรือหลังจากกดหมายเลข
โทรหมายเลขเข้า	กด โทรซ้ำ หรือกดปุ่มนำทางขณะที่วางหูเพื่อดูข้อมูลการใช้สายที่โทรออกของคุณ
สลับไปที่หูโทรศัพท์ในระหว่างการโทร	ยกหูโทรศัพท์
สลับไปที่ลำโพงหรือชุดหูฟังในระหว่างการโทร	กด  หรือ  แล้ววางหูโทรศัพท์
ปิดเสียงโทรศัพท์ของคุณ	กด 
ใช้ข้อมูลการใช้ของคุณ	กด  เพื่อเลือกข้อมูลการใช้ หากต้องการโทรให้ไฮไลท์ที่รายการ แล้วยกหู
แก้ไขหมายเลข	กด แก้ไขเบอร์ << หรือ >>
พักสาย/พูดต่อ	กด พักสาย หรือ พูดต่อ
โอนสายไปหมายเลขอื่น	กด โอนสาย ใส่หมายเลขแล้วกด โอนสาย อีกครั้ง
ต่อสายภายใน	กดปุ่มสายภายใน ใส่หมายเลขถ้าจำเป็น และสนทนาหลังจากคุณได้ยินเสียงสัญญาณ
เริ่มการประชุมสายปกติ (เฉพาะกิจ)	กด เพิ่มเติม > ประชุม โทรหาผู้เข้าร่วมประชุมสายแล้วกด ประชุม อีกครั้ง

 Cisco, Cisco Systems, the Cisco logo, and the Cisco Systems logo are registered trademarks or trademarks of Cisco Systems, Inc. and/or its affiliates in the United States and certain other countries. All other trademarks mentioned in this document or Website are the property of their respective owners. The use of the word partner does not imply a partnership relationship between Cisco and any other company. (1002R)
© 2010 Cisco Systems, Inc. All rights reserved.

OL-21985-01



คู่มืออ้างอิงฉบับย่อ



Cisco Unified IP Phone สำหรับ Cisco Unified Communications Manager 8.0 (SCCP และ SIP)

สำหรับ Cisco Unified IP Phone 7975G, 7971G-GE, 7970G, 7965G และ 7945G

ความหมายของซอฟต์แวร์ไอคอนหน้าจอโทรศัพท์ปุ่มไอคอนคำสั่งโทรศัพท์ที่ใช้บ่อย




ความหมายของซอฟต์แวร์

จองสาย	ได้รับการแจ้งเตือนเมื่อสายภายในที่เคยใช้งานอยู่ว่างลง
ประชุม	จัดการประชุมสาย
ปรับปรุง	รีเฟรชข้อมูล
ปิด	ปิดหน้าต่างปัจจุบัน
ค้นหา	ค้นหารายการสมุดโทรศัพท์
ตอบรับ	รับสายเรียกเข้า
ตัดท้าย	ตัดผู้เข้าร่วมประชุมคนสุดท้ายที่เพิ่มเข้าในการประชุมสาย
แก้ไขเบอร์	แก้ไขหมายเลขในข้อมูลการใช้
ยกเลิก	ยกเลิกการทำงานหรือออกจากหน้าจอโดยไม่ทำการเปลี่ยนแปลงงมาใหม่
แทรกสาย	แทรกตนเองในสายสนทนาบนคู่สายร่วม
โทรซ้ำ	โทรไปยังหมายเลขที่เพิ่งโทรออกอีกครั้ง
โทรย่อ	โทรออกโดยใช้หมายเลขดัชนีโทรด่วน
โทรใหม่	โทรไปหมายเลขใหม่
โทรออก	กดหมายเลขโทรศัพท์
ย้อนกลับ	กลับไปหัวข้อวิธีใช้ก่อนหน้านี้
โอนหมด	ตั้ง/ยกเลิก การฝากสาย
โอนสาย	โอนสายเรียกเข้า
รายละเอียด	เปิดรายการบันทึกรายละเอียดการใช้สายสำหรับการโทรหลายกลุ่มในข้อมูลการใช้ เบอร์ที่ไม่ได้รับและเบอร์ที่รับสาย
รายชื่อ	ดูรายชื่อผู้ประชุมสาย
รับกลุ่ม	รับสายเรียกเข้าที่ตั้งอยู่ในกลุ่มอื่นหรือในสายอื่น
รับแทน	รับสายเรียกเข้าที่ตั้งอยู่ในโทรศัพท์เครื่องอื่นในกลุ่มของคุณ










รับอื่นๆ	รับสายเรียกเข้าที่ตั้งอยู่ในกลุ่มที่เกี่ยวข้อง
cBarge	แทรกตนเองในสายสนทนาบนคู่สายร่วมและจัดประชุมสาย
วางสาย	วางสายปัจจุบัน หรือสายภายในปัจจุบัน
วางพัก	เก็บการโทรโดยวางพักสาย
วิดีโอ (SCCP เท่านั้น)	เลือกโหมดการแสดงวิดีโอ
DND	เปิด/ปิด ห้ามรบกวน (DND)
หลัก	แสดงเมนูหลักวิธีใช้
iDivert	เปลี่ยนเส้นทางหรือโอนสายเรียกไปยังระบบข้อความเสียง
ออก	กลับไปหน้าจอก่อนหน้านี้
ล้าง	ลบข้อมูลหรือการตั้งค่า
ลิงก์	ดูหัวข้อวิธีใช้ที่เกี่ยวข้อง
ลบ (อักขระ)	ลบอักขระไปทางขวาของเคอร์เซอร์เมื่อใช้แท็บเอร์
ลบ (ค่า)	รีเซ็ตการตั้งค่าเป็นค่ามาตรฐาน
หยุดต่อ	คืนสายสนทนาที่มีการพักสาย
MeetMe	เป็นผู้จัดตั้งการประชุมสาย Meet-Me
QRT	ส่งปัญหาการโทรไปยังผู้ดูแลระบบ
เอาออก	เอารายชื่อผู้ประชุมสายออก
เลือก	เลือกรายการในเมนูหรือโทร
เพิ่มเติม	แสดงซอฟต์แวร์คีย์อื่นๆ
เชื่อม	เชื่อมสายที่มีอยู่เข้าด้วยกันเพื่อจัดการประชุม
บันทึก	บันทึกการตั้งค่าที่เลือก
<<	ลบอักขระที่ป้อน
>>	เลื่อนไปยังอักขระที่ป้อน

ไอคอนหน้าจอโทรศัพท์

	การฝากสายเปิดใช้งาน
	สายสนทนาที่มีการพักสาย สายทางไกลที่มีการพักสาย
	สายที่เชื่อมต่ออยู่
	สายเรียกเข้า
	ยกหู
	วางหู
	คู่สายร่วมใช้งานอยู่
	มีข้อความรออยู่
	สายที่ตรวจสอบรับรองแล้ว
	สายที่เข้ารหัส
	BLF- สายที่ตรวจสอบใช้งานอยู่
	BLF- สายที่ตรวจสอบว่างอยู่
	BLF- สายที่ตรวจสอบกำลังตั้งอยู่ (BLF รับแทน)
	โทรด่วน ข้อมูลการใช้ หรือรายการสมุดโทรศัพท์ (ไม่ทราบสถานะสาย)
	สายอยู่ในสถานะห้ามรบกวน (คุณสมบัต BLF)
	สายภายในวาง
	สายภายในทางเดียว
	สายภายในสองทาง
	หูโทรศัพท์ใช้งานอยู่
	ชุดหูฟังใช้งานอยู่
	สปีคเกอร์โฟนใช้งานอยู่

	วิดีโอเปิดใช้งาน (SCCP เท่านั้น)
	คุณสมบัตที่กำหนดให้กับปุ่ม
	การพกดที่กำหนดให้กับปุ่ม
	การพักสายที่กำหนดให้กับปุ่ม
	การประชุมที่กำหนดให้กับปุ่ม
	การโอนสายที่กำหนดให้กับปุ่ม
	URL เซอร์วิสโทรศัพท์ที่กำหนดให้กับปุ่ม
	รายการ URL พร้อมให้แก้ไขแล้ว (SIP เท่านั้น)
	ตัวเลือกที่เลือก
	คุณสมบัตที่เปิดใช้งาน

ปุ่มไอคอน

	ข้อความ
	เซอร์วิส
	วิธีใช้
	สมุดโทรศัพท์
	การตั้งค่า
	ระดับเสียง
	ลำโพง
	ปิดเสียง
	ชุดหูฟัง