







Običajna telefonska opravila

| | |
|---|--|
| Ogled spletne pomoči v telefonu | Pritisnite  . |
| Klicanje | Pred klicanjem številke ali po njem dvignite slušalko. |
| Ponovno klicanje številke | Pritisnite Ponovi . Če želite videti dnevnik odhodnih klicev, pritisnite navigacijsko tipko, ko je slušalka odložena. |
| Preklop na slušalko med klicem | Dvignite slušalko. |
| Preklop na zvočnik ali naglavno slušalko med klicem | Pritisnite  ali  , nato odložite slušalko. |
| Utišanje telefona | Pritisnite  . |
| Uporaba dnevnikov klicev | Pritisnite  , da izberete dnevnik klicev. Če želite klicati, označite možnost na seznamu in dvignite slušalko. |
| Urejanje številke | Pritisnite Urediš , << ali >>. |
| Uvrščanje klica na čakanje/nadaljevanje klica | Pritisnite Zadrž ali Nadaljuj . |
| Preusmerjanje klica na novo številko | Pritisnite Preusmeri , vnesite številko, nato ponovno pritisnite Preusmeri . |
| Opravljanje notranjega klica | Pritisnite gumb za notranji klic, po potrebi vnesite številko in začnite govoriti, ko zaslišite signal. |
| Začetek standardnega konferenčnega klica | Pritisnite več > Konfer , pokličite udeleženca, nato ponovno pritisnite Konfer . |

 Cisco, Cisco Systems, the Cisco logo, and the Cisco Systems logo are registered trademarks or trademarks of Cisco Systems, Inc. and/or its affiliates in the United States and certain other countries. All other trademarks mentioned in this document or Website are the property of their respective owners. The use of the word partner does not imply a partnership relationship between Cisco and any other company. (1002R)
© 2010 Cisco Systems, Inc. All rights reserved.



HITRI PREGLED



Telefonski priročnik za IP-telefon Cisco Unified za Cisco Unified Communicatons Manager 8.0 (SCCP in SIP)

Za telefone Cisco Unified IP 7975G, 7971G-GE, 7970G, 7965G in 7945G


Opredelitve dinamičnih tipk
Ikone na zaslonu telefona
Ikone na tipkah
Običajna telefonska opravila











Opredelitve dinamičnih tipk

| | |
|--------------------------------|--|
| Dvigni | Odgovor na klic z drugega telefona v vaši skupini |
| Glavno | Prikaz glavnega menija za pomoč |
| Išči | Iskanje seznama imenika |
| Izberi | Izbira elementa v meniju ali klica |
| Izbriši | Odstranjevanje znakov na desni strani kazalke, ko uporabljate Urediš |
| Izhod | Vrnitev na prejšnji zaslon |
| Klič | Klicanje telefonske številke |
| Končaj | Prekinitev trenutnega klica ali trenutnega notranjega klica |
| Konfer | Vzpostavljanje konferenčnega klica |
| Nadaljuj | Nadaljevanje klica na čakanju |
| Nazaj | Vrnitev na prejšnjo temo pomoči |
| Ne moti | Vklop/izklop funkcije »Ne moti« |
| Nov Klic | Opravljanje novega klica |
| Odgovori | Prevzemanje klica |
| Odstrani | Izbris zapisov ali nastavitvev |
| Odstrani | Odstranjevanje udeleženca iz konference |
| OdstrZKKI | Odstranjevanje zadnjega dodanega udeleženca v konferenčni klic |
| ODvig | Prevzemanje klica iz povezane skupine |
| Parkiraj | Shranjevanje klica s funkcijo »Parkiranje klica« |
| Podrobnosti (samo SCCP) | Odpiranje zapisa s podrobnostmi za večosebni klic v dnevnikih neodgovorjenih klicev in prejetih klicev |
| Ponastavi | Ponastavitev nastavitvev na privzete vrednosti |
| Ponovi | Ponovno klicanje številke, ki ste jo nazadnje klicali |
| Posodob | Osveževanje vsebine |
| Povezave | Ogled sorodnih tem pomoči |

| | |
|-----------------------------|--|
| PovKlic | Prejem obvestila, ko je zasedena številka spet na voljo |
| Prekliči | Preklic dejanja ali izhod iz zaslona brez opravljenih sprememb |
| Preusmeri | Preusmerjanje klica |
| PreuVse | Nastavitev/preklic preusmeritve klicev |
| Pridruži | Združitev trenutnih klicev v konferenco |
| PrkKonf | Pridružitve klicu na skupni liniji in vzpostavitev konference |
| QRT | Obveščanje skrbnika sistema o težavah s klici |
| SDvig | Odgovor na klic iz druge skupine ali na klic na drugi liniji |
| SezKonKl | Prikaz udeležencev konferenčnega klica |
| Shrani | Shranjevanje izbranih nastavitev |
| SkrKlic | Klicanje s pomočjo imenika številke za hitro klicanje |
| SrečajMe | Gostovanje konferenčnega klica »SrečajMe« |
| TakPreu | Preusmeritev klica v storitev glasovne pošte |
| UrediŠt | Urejanje številke v dnevniku klicev |
| Več | Prikaže dodatne dinamične tipke |
| VidNačin (samo SCCP) | Izbiranje načina za prikaz videa |
| VklKonf | Pridružitve klicu na skupni liniji |
| Zapri | Zapiranje trenutnega okna |
| << | Izbris vnesenih znakov |
| >> | Premikanje po vnesenih znakih |

Ikone na zaslonu telefona

| | |
|---|--|
|  | Preusmeritev klica omogočena |
|  | Klic na čakanju; oddaljeni klic na čakanju |
|  | Vzpostavljen klic |
|  | Dohodni klic |
|  | Dvignjena slušalka |
|  | Odložena slušalka |
|  | Skupna linija v uporabi |
|  | Sporočilo čaka |
|  | Avtoriziran klic |
|  | Zakodiran klic |
|  | Nadzirana linija BLF v uporabi |
|  | Nadzirana linija BLF nedejavna |
|  | Nadzirana linija BLF zvonil (Dvigni BLF) |
|  | Hitri klic, dnevnik klicev ali seznam imenika (stanje linije ni znano) |
|  | Linija v možnosti »Ne moti« (funkcija BLF) |
|  | Nedejavna linija notranjega klica |
|  | Enosmerni notranji klic |
|  | Dvosmerni notranji klic |
|  | Slušalka v uporabi |
|  | Naglavna slušalka v uporabi |
|  | Zvočnik v uporabi |

| | |
|---|--|
|  | Video omogočen (samo SCCP) |
|  | Gumbu je dodeljena funkcija |
|  | Gumbu je dodeljena funkcija Mobilnost |
|  | Gumbu je dodeljena funkcija Zadrži |
|  | Gumbu je dodeljena funkcija Konferenca |
|  | Gumbu je dodeljena funkcija Preusmeri |
|  | Gumbu je dodeljen URL storitve telefona |
|  | Vnos URL je pripravljen za urejanje (samo SIP) |
|  | Možnost izbrana |
|  | Funkcija omogočena |

Ikone na tipkah

| | |
|---|-------------------|
|  | Sporočila |
|  | Storitve |
|  | Pomoč |
|  | Imeniki |
|  | Nastavitve |
|  | Glasnost |
|  | Zvočnik |
|  | Izklopi zvok |
|  | Naglavna slušalka |