







Biežākie tālruņa uzdevumi

Skatīt tālruņa tiešsaistes palīdzību	Nospieš 
Veikt zvanu	Pirms un pēc numura sastādīšanas pacelt klausuli.
Atkārtot zvanu	Nospieš Atkārt. Vai arī nolikta klausules režīmā nospieš pārvietošanās pogu, lai redzētu savu veikto zvanu žurnālu.
Zvana laikā pārslēgties uz klausuli	Pacelt klausuli.
Zvana laikā pārslēgties uz skaļruņiem vai austiņām	Nospieš  vai  , pēc tam nolikt klausuli.
Apklusināt tālrūni	Nospieš 
Lietot savus zvanu žurnālus.	Nospieš  , lai izvēlētos zvana žurnālu. Lai zvanītu, atlasīt sarakstu un pacelt klausuli.
Rediģēt numuru	Nospieš Rediģēt , << vai >>.
Aizturēt/atsākt zvanu	Nospieš Aizturēt zv. vai Atjaun.
Pārsūtīt zvanu uz jaunu numuru	Nospieš Pārsūt. , ievadīt numuru un pēc tam vēlreiz nospieš Pārsūt.
Veikt iekšējo sakaru zvanu	Nospieš iekšējo sakaru pogu, ja nepieciešams, ievadīt numuru un runāt pēc signāla.
Sākt standarta (eksrompta) apspriedes zvanu	Nospieš vairāk > Apspr. , zvanīt dalībniekam un pēc tam vēlreiz nospieš Apspr.

 Cisco, Cisco Systems, the Cisco logo, and the Cisco Systems logo are registered trademarks or trademarks of Cisco Systems, Inc. and/or its affiliates in the United States and certain other countries. All other trademarks mentioned in this document or Website are the property of their respective owners. The use of the word partner does not imply a partnership relationship between Cisco and any other company. (1002R)
© 2010 Cisco Systems, Inc. All rights reserved.

OL-21953-01



ĀTRO UZZIŅU CEĻVEDIS



Cisco vienotais IP tālrunis Cisco vienotajam sakaru pārvaldniekam 8.0 (SCCP un SIP)

Cisco vienotajiem IP tālruņiem 7975G, 7971G-GE, 7970G, 7965G un 7945G





















Izvēles taustiņu apraksti
Tālruņa ekrāna ikonas
Pogu ikonas
Biežākie tālruņa uzdevumi












Izvēles taustiņu apraksti

Aizvērt	Aizvērt pašlaik atvērto logu
Apspr.	Izveidot apspriedes zvanu
Atbild.	Atbildēt zvanu
Atcelt	Atcelt darbību un iziet no ekrāna, nelietojot izmaiņas
Atjaun.	Atsākt sarunu ar aizturētu zvanu
Atjaun.	Atsvaidzināt saturu
Atkārt.	Atkārtoti zvanīt pēdējam zvanītajam numuram
Atpakaļ	Atgriezties iepriekšējā palīdzības tēmā
Atzvan.	Saņemt paziņojumu, kad aizņemts paplašinājums kļūst pieejams
BeigtZv	Atvienot esošo zvanu vai esošo ienākošo zvanu
Dalīb.	Apskatīt apspriedes dalībniekus
Detaļas (tikai SCCP)	Atvērt ierakstu Detaļas daudzpušu sarunas neatbildēto zvanu un saņemto zvanu žurnālos
Dzēst	Dzēst rakstzīmes pa labi no kursora, kad izmanto režīmu Rediģēt
Dzēst	Izdzēst apspriedes dalībnieku
Dzēst v.	Dzēst ierakstus vai iestatījumus
Galvenā	Parādīt palīdzības galveno izvēlni
Iejaukt.	Pievienot sevi sarunai koplietotā līnijā
Īsais nr.	Zvanīt, izmantojot ātrās zvanīšanas indeksa numuru
Iziet	Atgriezties iepriekšējā ekrāna logā
Izsl.pēd.	Noņemt pēdējo apspriedes zvanam pievienoto pusi
Izvēlēt.	Izvēlēties izvēlnes elementu vai zvanu
JaunsZv	Izveidot jaunu zvanu
Kv.prob.	Nosūtīt zvana problēmas sistēmas administratoram










Meklēt	Meklēt sarakstu
Netrauc.	Ieslēgt/izslēgt režīmu Netraucēt
Nodzēst	Atiestāfīt iestatījumu noklusējuma vērtības
Noviet.	Saglabā zvanu, izmantojot novietošanu
pApspr.	Pievienot sevi koplietotā līnijā un izveidot apspriedi
Pāradr.	Iestāfīt/atcelt zvanu pāradresēšanu
Pārsūt.	Pārsūtīt zvanu
Pārtv.	Atbildēt zvanu, kas ienāk citā jūsu grupas tālrunī
Pārtv.+	Atbildēt zvanu, kas ienāk saistītajā grupā
Pārtv.N	Atbildēt zvanu, kas ienāk citā grupā vai citā līnijā
Pievien.	Apvienot esošos zvanus, lai izveidotu apspriedi
Rediģēt	Rediģēt numuru zvanu žurnālā
Saglab.	Saglabāt izvēlētos iestatījumus
Saites	Apskatīt saistītās palīdzības tēmas
Satikt.	Vadīt satikšanās apspriedes zvanu
Uz BP	Pāradresēt vai novirzīt zvanu uz balsis ziņojumu sistēmu
vairāk	Parādīt citus izvēles taustiņus
VideoR (tikai SCCP)	Izvēlēties ekrāna videorežīmu
Zvanīt	Zvanīt tālruņa numuram
<<	Dzēst ievadītās rakstzīmes
>>	Pārvietoties pa ievadītajām rakstzīmēm

Tālruņa ekrāna ikonas

	Iespējota zvanu pārsūtīšana
	Aizturēts zvans; aizturēts attāls zvans
	Savienots zvans
	Ienākošais zvans
	Paceltas klausules režīms
	Nolikta klausules režīms
	Tiek lietota koplietota līnija
	Ziņojuma gaidīšana
	Autentificēts zvans
	Šifrēts zvans
	BLF- pārraudzīta līnija tiek lietota
	BLF- pārraudzītas līnijas dīkstāve
	BLF- pārraudzīta līnija zvana (BLF pārtveršana)
	Ātrā zvanišana, zvana žurnāls vai direktorija saraksts (līnijas statuss nav zināms)
	Līnija ir režīmā Netraucēt (BLF līdzeklis)
	Iekšējo sakaru līnijas dīkstāve
	Viena virziena iekšējo sakaru zvans
	Divu virzienu iekšējo sakaru zvans
	Klausule tiek lietota
	Austiņas tiek lietotas

	Skaļrunis tiek lietots
	Video iespējots (tikai SCCP)
	Līdzeklis piešķirts pogai
	Mobilitāte piešķirta pogai
	Aizturēšana piešķirta pogai
	Apspriede piešķirta pogai
	Pārsūtīšana piešķirta pogai
	Tālruņa pakalpojuma vietradis URL piešķirts pogai
	Vietrāža URL ieraksts ir gatavs rediģēšanai (tikai SIP)
	Iespēja izvēlēta
	Līdzeklis iespējots

Pogu ikonas

	Ziņojumi
	Pakalpojumi
	Palīdzība
	Saraksti
	Iestatījumi
	Skaļums
	Skaļrunis
	Klusums
	Austiņas