


## Gyakrabban végrehajtott telefonos műveletek

A telefon online sűgőjének megtekintése	Nyomja meg a  gombot.
Hívás kezdeményezése	Vegye fel a kézibeszélőt, mielőtt vagy miután tárcsázza a számot.
Szám újrahívása	Nyomja meg az <b>Újrahív</b> gombot. Ha a kézibeszélő le van téve, a Navigálás gombbal érheti el a tárcsázott hívások naplójában szereplő telefonszámokat.
Váltás kézibeszélő üzemmódra hívás közben	Vegye fel a telefonkagylót.
Váltás fejbeszélő vagy kihangosított üzemmódra hívás közben	Nyomja meg a  vagy  gombot, majd tegye le a kézibeszélőt.
A telefon némitása	Nyomja meg a  gombot.
A hívásnaplók használata	Hívásnapló kiválasztásához nyomja meg a  gombot. Válassza ki a kívánt tételt, majd indítsa el a hívást.
Szám szerkesztése	Nyomja meg a <b>MódHív</b> , << vagy >> gombot.
Hívás tartásba helyezése és visszavétele	Nyomja meg a <b>Tartás</b> vagy a <b>Visszav</b> gombot.
Hívás átadása új számra	Nyomja meg az <b>Átadás</b> gombot, írja be a számot, majd nyomja meg újból az <b>Átadás</b> gombot.
Intercom hívás kezdeményezése	Nyomja meg az intercom gombot, szükség esetén írja be a számot, majd a hangjelzés után kezdjen el beszélni.
Normál (ad hoc) konferenciahívás kezdeményezése	Nyomja meg a <b>tovább</b> > <b>Konfer</b> gombot, tárcsázza a résztvevőt, majd nyomja meg újból a <b>Konfer</b> gombot.

 Cisco, Cisco Systems, the Cisco logo, and the Cisco Systems logo are registered trademarks or trademarks of Cisco Systems, Inc. and/or its affiliates in the United States and certain other countries. All other trademarks mentioned in this document or Website are the property of their respective owners. The use of the word partner does not imply a partnership relationship between Cisco and any other company. (1002R)  
© 2010 Cisco Systems, Inc. All rights reserved.

OL-21948-01



### RÖVID ÚTMTATÓ



## A Cisco Unified IP-telefon a Cisco Unified Communications Manager 8.0 rendszerhez (SCCP és SIP)

7975G, 7971G-GE, 7970G, 7965G és 7945G típusú Cisco Unified IP-telefonhoz

### A funkciógombok bemutatása

A telefonkészülék kijelzőjén megjelenő ikonok

Gombikonok





















Gyakrabban végrehajtott telefonos műveletek












## A funkciógombok bemutatása

<b>Átadás</b>	Hívás átadása
<b>ÁtirMind</b>	Hívásátirányítás beállítása/megszüntetése
<b>Belép</b>	Önmaga hozzáadása osztott vonalon folyó beszélgetéshez
<b>Bezár</b>	Az aktuális ablak bezárása
<b>CsHFelv</b>	Válaszol olyan hívásra, amely egy másik csoportban vagy másik vonalon csöng ki
<b>Egyesít</b>	Meglévő hívások egyesítése konferenciahívás létrehozásához
<b>EHFelv</b>	Egy társított csoportban kicsengő hívás fogadása
<b>Eltáv</b>	Konferencia-résztevő eltávolítása
<b>Felvesz</b>	Válaszol olyan hívásra, a mely a csoportjának egy másik telefonján csöng ki
<b>Főmenü</b>	A sűgő főmenüjének megjelenítése
<b>Frissít</b>	A tartalom frissítése
<b>Hívás felvétele</b>	Hívás fogadása
<b>HívVége</b>	Az aktuális hívás vagy intercom hívás megszakítása
<b>kBelép</b>	Önmaga hozzáadása egy osztott vonalon folyó beszélgetéshez, és ezzel konferenciabeszélgetés létrehozása
<b>Keres</b>	Keresés címtárlistában
<b>Kilép</b>	Visszalépés az előző képernyőre
<b>Kiürít</b>	Bejegyzések vagy beállítások törlése
<b>Konfer</b>	Konferenciahívás létrehozása
<b>KonfHíd</b>	Konferenciahíd létrehozása
<b>KonfL</b>	Konferenciabeszélgetés résztvevőinek listázása
<b>Linkek</b>	A sűgő kapcsolódó témaköreinek megtekintése

<b>Mégse</b>	A folyó művelet megszakítása vagy kilépés az aktuális képernyőről a módosítások mentése nélkül
<b>Ment</b>	A kiválasztott beállítások mentése
<b>MódHív</b>	Hívásnaplóban szereplő szám szerkesztése
<b>NeZavarj</b>	A „Ne zavarj” funkció be- vagy kikapcsolása
<b>Parkol</b>	Hívás tárolása a parkoltatás funkcióval
<b>QRT</b>	Hívási hibák jelzése a rendszergazdának
<b>Részletek</b> (csak SCCP esetén)	A Részletek rekord megnyitása többszereplős hívás esetén a Nem fogadott hívások és a Fogadott hívások naplóban
<b>RövHív</b>	Tárcsázás gyors hívó szám segítségével
<b>Tárcsázás</b>	Telefonszám felhívása
<b>Törlés</b>	A beállítások visszaállítása alapértékre
<b>Töröl</b>	A MódHív használatok a kurzor jobb oldalán álló karakterek törlése
<b>tovább</b>	További parancsok megjelenítése
<b>TovHP</b>	Hívás küldése vagy átirányítása hangüzenet-kezelő rendszerbe
<b>ÚjHívás</b>	Új hívás kezdeményezése
<b>Újrahív</b>	A legutóbb hívott szám újrahívása
<b>UtRBont</b>	A konferenciához utoljára csatlakozott fél eltávolítása
<b>Választ</b>	Menüpont kiválasztása vagy hívás
<b>VidMód</b> (csak SCCP esetén)	Videomegjelenítési mód kiválasztása
<b>Vissza</b>	Visszalépés a súgó előző témakörére
<b>Visszav</b>	Tartásban levő hívás visszavétele
<b>Visszhív</b>	Értesítés kérése, amikor egy pillanatnyilag foglalt mellék hívhatóvá válik
<<	Beírt karakterek törlése
>>	Mozgás a beírt karakterek között

## A telefonkészülék kijelzőjén megjelenő ikonok

	Hívásátirányítás engedélyezve
	Hívás tartva; távoli hívás tartva
	Felépült hívás
	Bejövő hívás
	Kézibeszélő felvéve
	Kézibeszélő letéve
	Osztott vonal használatban
	Üzenet érkezett
	Hitelesített hívás
	Titkosított hívás
	A BLF által figyelt vonal használatban van
	A BLF által figyelt vonal készenlétben van
	A BLF által figyelt vonal csöng (BLF Felvesz)
	Gyors hívás, hívásnapló vagy címtárlista (a vonalállapot ismeretlen)
	Vonal Ne zavarj funkcióval (BLF funkció)
	Szabad intercom vonal
	Egyirányú intercom vonal
	Kétirányú intercom vonal
	Kézibeszélő használata
	Fejbeszélő használata

	Kihangosító használata
	Videó engedélyezve (csak SCCP esetén)
	A gombhoz funkció van rendelve
	A gombhoz mobilitás van rendelve
	A gombhoz tartás van rendelve
	A gombhoz konferencia van rendelve
	A gombhoz átadás van rendelve
	A gombhoz telefonos szolgáltatás URL-címe van rendelve
	Az URL-bejegyzés szerkeszthető (csak SIP)
	Kiválasztott lehetőség
	Engedélyezett funkció

## Gombikonok

	Üzenetek
	Szolgáltatások
	Súgó
	Címtárak
	Beállítások
	Hangerő
	Hangszóró
	Elnémítás
	Fejbeszélő