


Обичайни операции с телефона

Преглед на онлайн помощ от телефона	Натиснете  .
Осъществяване на повикване	Вдигнете телефона преди или след набиране на желания номер.
Повторно набиране на номер	Натиснете Повторно набиране . Или натиснете бутона за навигация при затворена линия, за да се покаже регистърът "с извършени повиквания".
Превключване на слушалката на телефона по време на разговор	Вдигнете слушалката на телефона.
Превключване на високоговорителя или слушалките по време на разговор	Натиснете  или  , след което вдигнете слушалката.
Изключване на звука на телефона	Натиснете  .
Използване на регистрите с повиквания	Натиснете  , за да изберете регистър с повиквания. За да наберете, маркирайте даден запис, след което отворете линията.
Редактиране на номер	Натиснете РедНом , << или >>.
Задържане/възобновяване на повикване	Натиснете Задържане или Възобновяване .
Прехвърляне на повикване към нов номер	Натиснете Прехвърляне , въведете номера, след което отново натиснете Прехвърляне .
Извършване на повикване по интеркома	Натиснете бутона за интерком, въведете номер, ако е необходимо, и говорете, след като чуете сигнала.
Започване на стандартен (специален) конферентен разговор	Натиснете още > Конфер , наберете участника, след което отново натиснете Конфер .

 Cisco, Cisco Systems, the Cisco logo, and the Cisco Systems logo are registered trademarks or trademarks of Cisco Systems, Inc. and/or its affiliates in the United States and certain other countries. All other trademarks mentioned in this document or Website are the property of their respective owners. The use of the word partner does not imply a partnership relationship between Cisco and any other company. (1002R)

© 2010 Cisco Systems, Inc. All rights reserved.

OL-21929-01



БЪРЗА СПРАВКА



Cisco Unified IP телефон за Cisco Unified Communications Manager 8.0 (SCCP и SIP)

За Cisco Unified IP телефон 7975G, 7971G-GE, 7970G, 7965G и 7945G

Екранни бутони

Икони на екрана на телефона

Икони на бутони





















Обичайни операции с телефона












Екранни бутони

Актуализиране	Обновяване на съдържанието
Видорежим (само SCCP)	Избор на режим на показване на видеото
Връзки	Преглед на сродни помощни теми
Възобновяване	Възобновяване на задържано повикване
ДокКач	Предаване на информация за проблеми с повикванията на системния администратор
ЗадПов	Запазване на активно повикване с помощта на функцията за задържане на повикване
Записване	Записване на избраните настройки
Затваряне	Затваряне на текущия прозорец
Избор	Избор на елемент от меню или повикване
Изтриване	Изтриване на знаци вдясно от курсора при използване на "РедНом"
Изход	Връщане към предишния екран
Изчистване	Изтриване на записи или настройки
Конфер	Създаване на конферентен разговор
КрайРаз	Прекъсване на текущ разговор или на текущо повикване по интеркома
Набиране	Набиране на телефонен номер
Назад	Връщане към предишна помощна тема
Намеса	Влизане в разговор по споделена линия
НамКон	Влизане в разговор по споделена линия и създаване на конферентен разговор
НеБезп	Включване/изключване на функцията "Не ме безпокойте"
НезОткл	Отклоняване или пренасочване на повикване към система за гласова поща
Ново повикване	Осъществяване на ново повикване
Нулиране	Възстановяване на настройките по подразбиране
ОбрПов	Получаване на известие, когато даден зает вътрешен номер се освободи
ОПремане	Отговор на повикване, което звъни на назначена група










Основно	Показване на основното помощно меню
Отговор	Отговаряне на повикване
Отказ	Отмяна на действие или изход от даден екран, без да се приемат промените
ОтсПосл	Отстраняване на последния участник, добавен към конферентен разговор
още	Показване на допълнителни екранни бутони
Повторно набиране	Повторно набиране на последния набран номер
Подробности (само SCCP)	Отваряне на записа с подробни данни за даден многостранен разговор в регистрите "Пропуснати повиквания" и "Получени повиквания".
ПокКонф	Създаване на конферентен разговор с покана
ПреВс	Задаване/отмяна на пренасочването на повиквания
Премахване	Отстраняване на участник от конферентен разговор
Прехвърляне	Прехвърляне на разговор
ПриГрР	Отговор на повикване, което звъни на друга група или друга линия
Прием	Отговор на повикване, което звъни на друг телефон в рамките на вашата група
Присъединяване	Комбиниране на съществуващи повиквания с цел създаване на конферентен разговор
РедНом	Редактиране на номер в регистър с повиквания
СписУч	Показване на участниците в конферентен разговор
СърНаб	Набиране с индексен номер за бързо набиране
Търсене	Търсене на запис в телефонния указател
<<	Изтриване на въведените знаци
>>	Придвижване през въведените знаци

Икони на екрана на телефона

	Препращането на повикванията е разрешено
	Задържано повикване, отдалечено задържано повикване
	Повикване с установена връзка
	Входящо повикване
	Отворена линия
	Затворена линия
	Активна споделена линия
	Чакащо съобщение
	Повикване с потвърдено право на достъп
	Шифровано повикване
	BLF следена линия се използва
	BLF следена линия не се използва
	BLF следена линия звъни (BLF приемане)
	Запис за бързо набиране, регистър с повиквания или телефонен указател (неизвестно състояние на линията)
	Заета линия "Не ме безпокойте" (функция BLF)
	Неактивна вътрешна линия
	Едностранно вътрешно повикване
	Двустранно вътрешно повикване
	Използва се слушалката
	Използват се слушалките с микрофон

	Използва се високоговорителят
	Разрешено видео (само SCCP)
	Функция, назначена на бутон
	Мобилност, назначена на бутон
	Задържане на разговор, назначено на бутон
	Конферентен разговор, назначен на бутон
	Прехвърляне на разговор, назначено на бутон
	URL адрес на обслужването на телефона, назначен на бутон
	Можете да редактирате URL записа (само SIP)
	Избрана опция
	Разрешена функция

Икони на бутони

	Съобщения
	Услуги
	Помощ
	Телефонни указатели
	Настройки
	Сила на звука
	Високоговорител
	Без звук
	Слушалка на телефона