




## คำสั่งโทรศัพท์ที่ใช้ง่าย

ดูวิธีใช้ออนไลน์บนโทรศัพท์	กด 
โทรออก	ยกหูก่อนหรือหลังจากกดหมายเลข
โทรหมายเลขซ้ำ	กด <b>โทรซ้ำ</b> หรือกดปุ่มนำทางขณะที่วางหูเพื่อดูข้อมูลการใช้สายที่โทรออกของคุณ
สลับไปที่หูโทรศัพท์ในระหว่างการโทร	ยกหูโทรศัพท์
สลับไปที่ลำโพงหรือชุดหูฟังในระหว่างการโทร	กด  หรือ  แล้ววางหูโทรศัพท์
ปิดเสียงโทรศัพท์ของคุณ	กด 
ใช้ข้อมูลการใช้ของคุณ	กด  เพื่อเลือกข้อมูลการใช้ หากต้องการโทรให้โฮล์ที่รายการ แล้วยกหู
แก้ไขหมายเลข	กด <b>แก้ไขเบอร์</b> << หรือ >>
พักสาย/พูดต่อ	กด <b>พักสาย</b> หรือ <b>พูดต่อ</b>
โอนสายไปหมายเลขอื่น	กด <b>โอนสาย</b> ใส่หมายเลขแล้วกด <b>โอนสาย</b> อีกครั้ง
ต่อสายภายใน	กดปุ่มสายภายใน ใส่หมายเลขถ้าจำเป็น และสนทนาหลังจากคุณได้ยินเสียงสัญญาณ
เริ่มการประชุมสายปกติ (เฉพาะกิจ)	กด <b>เพิ่มเติม</b> > <b>ประชุม</b> โทรหาผู้เข้าร่วมประชุมสาย แล้วกด <b>ประชุม</b> อีกครั้ง

 Cisco, Cisco Systems, the Cisco logo, and the Cisco Systems logo are registered trademarks or trademarks of Cisco Systems, Inc. and/or its affiliates in the United States and certain other countries. All other trademarks mentioned in this document or Website are the property of their respective owners. The use of the word partner does not imply a partnership relationship between Cisco and any other company. (0910R)  
© 2010 Cisco Systems, Inc. All rights reserved.



### คู่มืออ้างอิงฉบับย่อ



## คู่มือโทรศัพท์ Cisco Unified IP Phone สำหรับ Cisco Unified Communications Manager 8.0 (SCCP และ SIP)

สำหรับ Cisco Unified IP Phone 7962G, 7942G, 7961G, 7961G-GE, 7941G และ 7941G-GE

ความหมายของซอฟต์แวร์

ไอคอนหน้าจอโทรศัพท์

ปุ่มไอคอน

คำสั่งโทรศัพท์ที่ใช้ง่าย







## ความหมายของซอฟต์แวร์

จองสาย	ได้รับการแจ้งเตือนเมื่อสายภายในที่เคยใช้งานอยู่ว่างลง
ประชุม	จัดการประชุมสาย
ปรับปรุง	รีเฟรชข้อมูล
ปิด	ปิดหน้าต่างปัจจุบัน
ค้นหา	ค้นหารายการสมุดโทรศัพท์
ตอบรับ	รับสายเรียกเข้า
ตัดท้าย	ตัดผู้เข้าร่วมประชุมคนสุดท้ายที่เพิ่มเข้าในการประชุมสาย
แก้ไขเบอร์	แก้ไขหมายเลขในข้อมูลการใช้
ยกเลิก	ยกเลิกการทำงานหรือออกจากหน้าจอโดยไม่ทำการเปลี่ยนแปลงลงมาใช้
แทรกสาย	แทรกตนเองในสายสนทนาบนคู่สายร่วม
โทรซ้ำ	โทรไปยังหมายเลขที่เพิ่งโทรออกอีกครั้ง
โทรย่อ	โทรออกโดยใช้หมายเลขดัชนีโทรด่วน
โทรใหม่	โทรไปหมายเลขใหม่
โทรออก	กดหมายเลขโทรศัพท์
ย้อนกลับ	กลับไปหัวข้อวิธีใช้ก่อนหน้านี้
โอนหมด	ตั้ง/ยกเลิก การฝากสาย
โอนสาย	โอนสายเรียกเข้า
รายละเอียด	เปิดรายการบันทึกรายละเอียดการใช้สายสำหรับการโทรหลายกลุ่มในข้อมูลการใช้ เบอร์ที่ไม่ได้รับและเบอร์ที่รับสาย
รายชื่อ	ดูรายชื่อผู้ประชุมสาย
รับกลุ่ม	รับสายเรียกเข้าที่ตั้งอยู่ในกลุ่มอื่นหรือในสายอื่น
รับแทน	รับสายเรียกเข้าที่ตั้งอยู่ในโทรศัพท์เครื่องอื่นในกลุ่มของคุณ










<b>รับอื่นๆ</b>	รับสายเรียกเข้าที่ตั้งอยู่ในกลุ่มที่เกี่ยวข้อง
<b>cBarge</b>	แทรกตนเองในสายสนทนาบนคู่สายร่วมและจัดประชุมสาย
<b>วางสาย</b>	วางสายปัจจุบัน หรือสายภายในปัจจุบัน
<b>วางพัก</b>	เก็บการโทรโดยวางพักสาย
<b>วิดีโอ (SCCP เท่านั้น)</b>	เลือกโหมดการแสดงวิดีโอ
<b>DND</b>	เปิด/ปิด ห้ามรบกวน (DND)
<b>หลัก</b>	แสดงเมนูหลักวิธีใช้
<b>iDivert</b>	เปลี่ยนเส้นทางหรือโอนสายเรียกไปยังระบบข้อความเสียง
<b>ออก</b>	กลับไปหน้าจอก่อนหน้านี้
<b>ล้าง</b>	ลบข้อมูลหรือการตั้งค่า
<b>ลิงก์</b>	ดูหัวข้อวิธีใช้ที่เกี่ยวข้อง
<b>ลบ (อักขระ)</b>	ลบอักขระไปทางขวาของเคอร์เซอร์เมื่อใช้แท็บเวอร์
<b>ลบ (ค่า)</b>	รีเซ็ตการตั้งค่าเป็นค่ามาตรฐาน
<b>หยุดต่อ</b>	คืนสายสนทนาที่มีการพักสาย
<b>MeetMe</b>	เป็นผู้จัดตั้งการประชุมสาย Meet-Me
<b>QRT</b>	ส่งปัญหาการโทรไปยังผู้ดูแลระบบ
<b>เอาออก</b>	เอารายชื่อผู้ประชุมสายออก
<b>เลือก</b>	เลือกรายการในเมนูหรือโทร
<b>เพิ่มเติม</b>	แสดงซอฟต์แวร์ที่เกี่ยวข้อง
<b>เชื่อม</b>	เชื่อมสายที่มีอยู่เข้าด้วยกันเพื่อจัดการประชุม
<b>บันทึก</b>	บันทึกการตั้งค่าที่เลือก
<b>&lt;&lt;</b>	ลบอักขระที่ป้อน
<b>&gt;&gt;</b>	เลื่อนไปยังอักขระที่ป้อน

## ไอคอนหน้าจอโทรศัพท์

	การฝากสายเปิดใช้งาน
	สายสนทนาที่มีการพักสาย
	สายทางไกลที่มีการพักสาย
	สายที่เชื่อมต่ออยู่
	สายเรียกเข้า
	ยกหู
	วางหู
	คู่สายร่วมใช้งานอยู่
	มีข้อความรออยู่
	สายที่ตรวจสอบรับรองแล้ว
	สายที่เข้ารหัส
	BLF- สายที่ตรวจสอบใช้งานอยู่
	BLF- สายที่ตรวจสอบว่างอยู่
	BLF- สายที่ตรวจสอบกำลังตั้งอยู่ (BLF รับแทน)
	โทรด่วน ข้อมูลการใช้หรือรายการสมุดโทรศัพท์ (ไม่ทราบสถานะสาย)
	สายอยู่ในสถานะห้ามรบกวน (คุณสมบัติ BLF)
	สายภายในวาง
	สายภายในทางเดียว
	สายภายในสองทาง
	หูโทรศัพท์ที่ใช้งานอยู่
	ชุดหูฟังใช้งานอยู่
	สปีคเกอร์โฟนใช้งานอยู่
	วิดีโอเปิดใช้งาน (SCCP เท่านั้น)

	คุณสมบัติที่กำหนดให้กับปุ่ม
	การพกดที่กำหนดให้กับปุ่ม
	การพักสายที่กำหนดให้กับปุ่ม
	การประชุมที่กำหนดให้กับปุ่ม
	การโอนสายที่กำหนดให้กับปุ่ม
	URL เซอร์วิสโทรศัพท์ที่กำหนดให้กับปุ่ม
	รายการ URL ในข้อมูลการใช้พร้อมให้แก้ไขแล้ว (SIP เท่านั้น)
	ตัวเลือกที่เลือก
	คุณสมบัติที่เปิดใช้งาน

## ปุ่มไอคอน

	ข้อความ
	เซอร์วิส
	วิธีใช้
	สมุดโทรศัพท์
	การตั้งค่า
	ระดับเสียง
	ลำโพง
	ปิดเสียง
	ชุดหูฟัง