







## Uobičajene radnje sa telefonom

Pregledanje pomoći na mreži za telefon	Pritisnite  .
Pozivanje	Podignite slušalicu pre ili posle biranja broja.
Ponovno biranje broja	Pritisnite <b>PonBir</b> . Ili pritisnite dugme za navigaciju dok je slušalica spuštena da biste videli svoju evidenciju „Pozvani brojevi“.
Prebacivanje na slušalicu u toku poziva	Podignite slušalicu.
Prebacivanje na zvučnik ili slušalice u toku poziva	Pritisnite  ili  , a zatim spustite slušalicu.
Prigušivanje zvuka na telefonu	Pritisnite  .
Korišćenje evidencije poziva	Pritisnite  da biste izabrali evidenciju poziva. Da biste pozvali broj, istaknite stavku na listi i podignite slušalicu.
Uređivanje broja	Pritisnite <b>UredBr</b> , << ili >>.
Stavljanje poziva na čekanje/preuzimanje poziva	Pritisnite <b>Čekanje</b> ili <b>Nastavi</b> .
Prenos poziva na novi broj	Pritisnite <b>Prenos poziva</b> , unesite broj, a zatim ponovo pritisnite <b>Prenos poziva</b> .
Upućivanje interfonskog poziva	Pritisnite interfonско dugme, unesite broj ako je neophodno i pričajte nakon što čujete ton.
Započinjanje standardnog (ad hoc) konferencijskog poziva	Pritisnite <b>dodatno</b> > <b>Konfer</b> , pozovite učesnika, a zatim ponovo pritisnite <b>Konfer</b> .

 Cisco, Cisco Systems, the Cisco logo, and the Cisco Systems logo are registered trademarks or trademarks of Cisco Systems, Inc. and/or its affiliates in the United States and certain other countries. All other trademarks mentioned in this document or Website are the property of their respective owners. The use of the word partner does not imply a partnership relationship between Cisco and any other company. (0910R)

© 2010 Cisco Systems, Inc. All rights reserved.

OL-21974-01



### KRATKE INFORMACIJE



## Cisco Unified IP vodič za telefon za Cisco Unified Communications Manager 8.0 (SCCP i SIP)

Cisco Unified IP telefoni 7962G, 7942G-GE, 7961G, 7961G-GE, 7941G i 7941G-GE

### Definicije softverskih tastera

Ikone ekrana telefona

Ikone dugmadi






















Uobičajene radnje sa telefonom











## Definicije softverskih tastera

<b>Ažuriraj</b>	Osvežavanje sadržaja
<b>Biranje broja</b>	Biranje broja telefona
<b>Detalji</b>	Otvaranje zapisa „Detalji“ za poziv sa više učesnika u evidencijama „Propušteni pozivi“ i „Priljeni pozivi“
<b>dodatno</b>	Prikaz dodatnih softverskih tastera
<b>DodSebe</b>	Dodavanje sebe u poziv na deljenoj liniji
<b>GJaviSe</b>	Odgovor na poziv koji zvoni u drugoj grupi ili na drugoj liniji
<b>Glavno</b>	Prikaz glavnog menija pomoći
<b>Izađi</b>	Povratak na prethodni ekran
<b>Izbor</b>	Izbor stavke menija ili poziva
<b>Izbriši</b>	Uklanjanje znakova desno od kursora pri korišćenju funkcije „UredBr“
<b>JaviSe</b>	Odgovor na poziv koji zvoni na drugom telefonu unutar vaše grupe
<b>kDodSebe</b>	Dodavanje sebe u poziv na deljenoj liniji i uspostavljanje konferencije
<b>Konfer</b>	Kreiranje konferencijskog poziva
<b>MeetMe</b>	Uspostavljanje „Meet-Me“ konferencije
<b>Nastavi</b>	Nastavljanje poziva na čekanju
<b>Nazad</b>	Povratak na prethodnu temu pomoći
<b>NeUzn</b>	Uključivanje/isključivanje funkcije „Ne uznemiravaj“ (NeUzn)
<b>NoviPoz</b>	Upućivanje novog poziva
<b>Obriši</b>	Brisanje zapisa ili podešavanja
<b>Odgovori</b>	Odgovaranje na poziv
<b>OJaviSe</b>	Odgovor na poziv koji zvoni u pridruženoj grupi
<b>Otkazi</b>	Otkazivanje radnje ili napuštanje ekrana bez primene izmena
<b>Park</b>	Skladištenje aktivnog poziva pomoću opcije parkiranja poziva

<b>PočVredn</b>	Vraćanje podešavanja na podrazumevano stanje
<b>PonBir</b>	Pozivanje poslednjeg biranog broja
<b>PrekPoz</b>	Prekid tekućeg poziva ili tekućeg interfonskog poziva
<b>Prenos poziva</b>	Prenos poziva
<b>Pretraži</b>	Pretraživanje kataloga
<b>PrimObav</b>	Primanje obaveštenja kad lokal koji je zauzet postane dostupan
<b>PrSve</b>	Podešavanje/otkazivanje prosleđivanja poziva
<b>QRT</b>	Prosleđivanje problema vezanih za pozive administratoru sistema
<b>Sačuvaj</b>	Čuvanje izabranih podešavanja
<b>SkrBir</b>	Pozivanje korišćenjem broja indeksa brzog biranja
<b>Spoji</b>	Kombinovanje postojećih poziva radi kreiranja konferencije
<b>tSkreni</b>	Skretanje ili preusmeravanje poziva na sistem za glasovne poruke.
<b>Učesnici</b>	Pregled učesnika konferencije
<b>Ukloni</b>	Uklanjanje učesnika konferencije
<b>UklPUč</b>	Odbacivanje poslednjeg učesnika dodatog konferencijskom pozivu
<b>UredBr</b>	Uređivanje broja u evidenciji poziva
<b>Veze</b>	Pregled relevantnih tema pomoći
<b>VidRežim (samo za SCCP)</b>	Izbor režima video ekrana
<b>Zatvori</b>	Zatvaranje tekućeg prozora
<<	Brisanje unetih znakova
>>	Kretanje kroz unete znakove

## Ikone ekrana telefona

	Prosleđivanje poziva omogućeno
	Poziv na čekanju; udaljeni poziv na čekanju
	Uspostavljena veza
	Dolazni poziv
	Podignuta slušalica
	Spuštena slušalica
	Deljena linija se koristi
	Poruka čeka
	Autorizovani poziv
	Šifrovani poziv
	BLF nadgledana linija se koristi
	BLF nadgledana linija je neaktivna
	BLF nadgledana linija zvonit (BLF JaviSe)
	Brzo biranje, evidencija poziva ili lista kataloga (status linije nepoznat)
	Linija u režimu „Ne uznemiravaj“ (BLF funkcija)
	Neaktivna interfonaska linija
	Jednosmerni interfonski poziv
	Dvosmerni interfonski poziv
	Ručna slušalica se koristi
	Slušalice se koriste
	Telefonski zvučnik se koristi

	Video omogućen (samo za SCCP)
	Funkcija dodeljena dugmetu
	Mobilnost dodeljena dugmetu
	Čekanje dodeljeno dugmetu
	Konferencija dodeljena dugmetu
	Prenos dodeljen dugmetu
	URL adresa telefonske usluge dodeljena dugmetu
	Stavka URL adrese u evidenciji poziva je spremna za uređivanje (samo za SIP)
	Opcija izabrana
	Funkcija omogućena

## Ikone dugmadi

	Poruke
	Usluge
	Pomoć
	Katalozi
	Postavke
	Jačina tona
	Zvučnik
	Prigušivanje tona
	Slušalice