







## Απλές εργασίες με το τηλέφωνο

Προβολή ηλεκτρονικής βοήθειας στην οθόνη του τηλεφώνου	Πατήστε  .
Πραγματοποίηση κλήσης	Σηκώστε το ακουστικό πριν καλέσετε τον αριθμό ή μετά.
Επανάκληση ενός αριθμού	Πατήστε <b>Επανάκλ.</b> Εναλλακτικά, πατήστε το κουμπί περιήγησης ενώ είναι κατεβασμένο το ακουστικό για να δείτε το αρχείο καταγραφής των εξερχόμενων κλήσεων.
Μετάβαση στη λειτουργία με χρήση ακουστικού στη διάρκεια μιας κλήσης	Σηκώστε το ακουστικό.
Μετάβαση στη λειτουργία με χρήση μεγαφώνου ή σετ ακουστικών-μικροφώνου στη διάρκεια μιας κλήσης	Πατήστε το  ή το  και στη συνέχεια κατεβάστε το ακουστικό.
Ενεργοποίηση σίγασης τηλεφώνου	Πατήστε  .
Χρήση των αρχείων καταγραφής κλήσεων	Πατήστε το  για να επιλέξετε αρχείο καταγραφής κλήσεων. Για να καλέσετε έναν αριθμό, επισημάνετε μια καταχώρηση και σηκώστε το ακουστικό.
Επεξεργασία αριθμού	Πατήστε <b>Επεξ.Αρ.</b> , << ή >>.
Αναμονή/συνέχιση μιας κλήσης	Πατήστε <b>Κράτηση</b> ή <b>Συνέχ.</b>
Μεταβίβαση κλήσης σε νέο αριθμό	Πατήστε <b>Μεταβιβ.</b> , πληκτρολογήστε τον αριθμό και στη συνέχεια πατήστε ξανά <b>Μεταβιβ.</b>
Πραγματοποίηση κλήσης ενδοσυνεννόησης	Πατήστε το κουμπί ενδοσυνεννόησης, πληκτρολογήστε έναν αριθμό, αν χρειαστεί, και μιλήστε όταν ακούσετε τον τόνο.
Έναρξη μιας τυπικής ("ad hoc") κλήσης συνδιάσκεψης	Πατήστε <b>Άλλα &gt; Συνδιάσ.</b> και καλέστε το συμμετέχοντα και στη συνέχεια πατήστε ξανά <b>Συνδιάσ.</b>

 Cisco, Cisco Systems, the Cisco logo, and the Cisco Systems logo are registered trademarks or trademarks of Cisco Systems, Inc. and/or its affiliates in the United States and certain other countries. All other trademarks mentioned in this document or Website are the property of their respective owners. The use of the word partner does not imply a partnership relationship between Cisco and any other company. (0910R)

© 2010 Cisco Systems, Inc. All rights reserved.

OL-22081-01



### Συνοπτικές οδηγίες χρήσης



## Εγχειρίδιο τηλεφώνου Cisco Unified IP για το Cisco Unified Communications Manager 8.0 (SCCP και SIP)

Για τηλέφωνο Cisco Unified IP 7962G, 7942G, 7961G, 7961G-GE, 7941G και 7941G-GE

Ορισμοί προγραμματιζόμενων πλήκτρων

Εικονίδια οθόνης τηλεφώνου

Εικονίδια κουμπιών

Απλές εργασίες με το τηλέφωνο


## Ορισμοί προγραμματιζόμενων πλήκτρων

<b>Άκυρο</b>	Ακύρωση μιας ενέργειας ή έξοδος από μια οθόνη χωρίς την εφαρμογή αλλαγών
<b>Άλλα</b>	Εμφάνιση πρόσθετων προγραμματιζόμενων πλήκτρων
<b>DND</b>	Ενεργοποίηση/Απενεργοποίηση της δυνατότητας "Μην ενοχλείτε" (DND)
<b>Έξοδος</b>	Επιστροφή στην προηγούμενη οθόνη
<b>QRT</b>	Υποβολή προβλημάτων σχετικά με τις κλήσεις στο διαχειριστή του συστήματος
<b>Αμ.Εκτρ.</b>	Εκτροπή ή επαναπροώθηση κλήσης σε σύστημα φωνητικών μηνυμάτων
<b>Αναζήτ.</b>	Αναζήτηση στοιχείων καταλόγου
<b>Απάλ.</b>	Διαγραφή αρχείων ή ρυθμίσεων
<b>Απάντηση</b>	Απάντηση σε μια κλήση
<b>Αποθήκ.</b>	Αποθήκευση των επιλεγμένων ρυθμίσεων
<b>Διαγρ.</b>	Διαγραφή χαρακτήρων προς τα δεξιά του δρομέα κατά τη χρήση του πλήκτρου "Επεξ.Αρ"
<b>Διαγραφή</b>	Επαναφορά ρυθμίσεων στις προεπιλεγμένες τιμές
<b>Διαθεσ.</b>	Λήψη ειδοποίησης όταν ένα κατελιμμένο εσωτερικό καταστεί διαθέσιμο
<b>Ενημ/ση</b>	Ανανέωση του περιεχομένου
<b>Επανάκληση</b>	Επανάκληση του τελευταίου αριθμού που καλέσατε
<b>Επεξ.Αρ.</b>	Επεξεργασία αριθμού σε αρχείο καταγραφής κλήσεων
<b>Επιλογή</b>	Επιλογή ενός στοιχείου μενού ή κλήσης
<b>Κατάργ.</b>	Κατάργηση ενός συμμετέχοντα από τη συνδιάσκεψη
<b>Κεντρ.</b>	Εμφάνιση του βασικού μενού της Βοήθειας
<b>Κλείσι.</b>	Κλείσιμο του ανοικτού παραθύρου
<b>Κλήση</b>	Κλήση ενός αριθμού τηλεφώνου
<b>Λειτουργία βίντεο (μόνο για SCCP)</b>	Επιλογή μιας λειτουργίας εμφάνισης βίντεο







<b>Λεπτομέρειες</b>	Άνοιγμα του αρχείου "Λεπτομέρειες" για μια κλήση με πολλούς συμμετέχοντες στα αρχεία καταγραφής "Αναπάντητες κλήσεις" και "Εισερχόμενες κλήσεις"
<b>Λήψη</b>	Απάντηση σε μια κλήση που κουδουνίζει σε ένα άλλο τηλέφωνο το οποίο ανήκει στην ομάδα σας
<b>Λήψη/Αλλ.</b>	Απάντηση σε μια κλήση που κουδουνίζει σε συσχετιζόμενη ομάδα
<b>Λήψη/Ομ</b>	Απάντηση σε κλήση που κουδουνίζει σε τηλέφωνο άλλης ομάδας ή άλλης γραμμής
<b>Λίστ.Συν.</b>	Προβολή των συμμετεχόντων σε μια συνδιάσκεψη
<b>Μεταβίβαση</b>	Μεταβίβαση μιας κλήσης
<b>ΝέαΚλήσ</b>	Πραγματοποίηση νέας κλήσης
<b>Παρ.Συν.</b>	Προσθήκη του εαυτού σας σε μια κλήση σε κοινόχρηστη γραμμή και πραγματοποίηση μιας κλήσης συνδιάσκεψης
<b>Παρέμβ.</b>	Προσθήκη του εαυτού σας σε μια κλήση σε κοινόχρηστη γραμμή
<b>Πίσω</b>	Επιστροφή στο προηγούμενο θέμα της Βοήθειας
<b>ΠρΟλων</b>	Ρύθμιση/ακύρωση της δυνατότητας προώθησης κλήσεων
<b>Στάθμ.</b>	Αποθήκευση μιας κλήσης με χρήση της δυνατότητας στάθμευσης κλήσεων
<b>Συμμετ.</b>	Συνδυασμός υπαρχουσών κλήσεων για τη δημιουργία μιας συνδιάσκεψης
<b>Συνάντ.</b>	Πραγματοποίηση μιας κλήσης συνδιάσκεψης Meet-Me
<b>Συνδέσ.</b>	Προβολή σχετιζόμενων θεμάτων στη Βοήθεια
<b>Συνδιάσ</b>	Δημιουργία μιας κλήσης συνδιάσκεψης
<b>Συνέχ.</b>	Συνέχιση μιας κλήσης που έχει τεθεί σε κράτηση
<b>ΣυντομΚλ.</b>	Επιλογή αριθμού με χρήση ενός αριθμού από το ευρετήριο μηνυμών
<b>Τέλ.Κλ.</b>	Αποσύνδεση της τρέχουσας κλήσης ή της τρέχουσας κλήσης ενδοσυνεννόησης
<b>Τερ.Τελ.</b>	Κατάργηση του συνομιλητή που προστέθηκε τελευταίος σε μια κλήση συνδιάσκεψης
<<	Διαγραφή καταχωρημένων χαρακτήρων
>>	Μετακίνηση μεταξύ των καταχωρημένων χαρακτήρων

## Εικονίδια οθόνης τηλεφώνου

	Η δυνατότητα προώθησης κλήσεων είναι ενεργοποιημένη
	Κλήση σε αναμονή, ατομακρυσμένη κλήση σε αναμονή
	Συνδεδεμένη κλήση
	Εισερχόμενη κλήση
	Ακουστικό σηκωμένο (γραμμή ανοικτή)
	Ακουστικό στη βάση (γραμμή κλειστή)
	Κοινόχρηστη γραμμή σε χρήση
	Μήνυμα σε αναμονή
	Κλήση με έλεγχο ταυτότητας
	Κρυπτογραφημένη κλήση
	Γραμμή BLF σε χρήση
	Γραμμή BLF σε αδράνεια
	Η γραμμή BLF κουδουνίζει (Λήψη γραμμής BLF)
	Μνήμη, αρχείο καταγραφής κλήσεων ή καταχώρηση καταλόγου (άγνωστη κατάσταση γραμμής)
	Γραμμή στην επιλογή "Μην ενοχλείτε" (δυνατότητα BLF)
	Αδρανής γραμμή ενδοσυνεννόησης
	Κλήση ενδοσυνεννόησης μονής κατεύθυνσης
	Κλήση ενδοσυνεννόησης διπλής κατεύθυνσης
	Χρησιμοποιείται το ακουστικό
	Χρησιμοποιείται το σετ ακουστικών-μικροφώνου
	Χρησιμοποιείται το μεγάφωνο ανοικτής ακρόασης

	Ενεργοποιημένο βίντεο (μόνο για SCCP)
	Αντιστοίχιση δυνατότητας σε κουμπί
	Αντιστοίχιση φορητότητας σε κουμπί
	Αντιστοίχιση κράτησης σε κουμπί
	Αντιστοίχιση συνδιάσκεψης σε κουμπί
	Αντιστοίχιση μεταβίβασης σε κουμπί
	Αντιστοίχιση διεύθυνσης URL τηλεφωνικής υπηρεσίας σε κουμπί
	Η καταχώρηση URL σε ένα αρχείο καταγραφής κλήσεων είναι έτοιμη για επεξεργασία (μόνο για SIP)
	Καθορισμένη επιλογή
	Δυνατότητα ενεργοποιημένη

## Εικονίδια κουμπιών

	Μηνύματα
	Υπηρεσίες
	Βοήθεια
	Κατάλογοι
	Ρυθμίσεις
	Ένταση
	Μεγάφωνο
	Σίγαση
	Σετ ακουστικών-μικροφώνου