




## Běžné úkony při telefonování

Zobrazit na telefonu nápovědu online	Stiskněte tlačítko  .
Zahájit hovor	Zvedněte sluchátko před zadáním nebo po zadání čísla.
Opakovat hovor	Stiskněte tlačítko <b>Opakovat</b> . Můžete také stisknutím navigačního tlačítka při zavěšeném sluchátku zobrazit seznam odchozích hovorů.
Začít v průběhu hovoru používát sluchátko	Zvedněte sluchátko.
Začít v průběhu hovoru používát hlasitý telefon nebo náhlavní soupravu	Stiskněte tlačítko  nebo  a zavěste sluchátko.
Ztlumit telefon	Stiskněte tlačítko  .
Použití logy hovorů	Stisknutím tlačítka  zvolte log hovorů. Zadejte číslo výběrem položky v seznamu a zvednutím sluchátka.
Upravit číslo	Stiskněte tlačítko <b>Upravit</b> , << nebo >>.
Přidržet hovor nebo pokračovat v hovoru	Stiskněte tlačítko <b>Přidrž</b> nebo <b>Pokrač</b> .
Přepojit hovor na jiné číslo	Stiskněte tlačítko <b>Přepoj</b> , zadejte číslo a potom znovu stiskněte tlačítko <b>Přepoj</b> .
Zahájit hlasitý hovor	Stiskněte tlačítko hlasitého hovoru, v případě potřeby zadejte číslo a mluvíte po zaznění tónu.
Zahájit standardní konferenční hovor (ad hoc)	Stiskněte <b>více &gt; Konfer</b> a zavolejte účastníka. Potom znovu stiskněte tlačítko <b>Konfer</b> .

 Cisco, Cisco Systems, the Cisco logo, and the Cisco Systems logo are registered trademarks or trademarks of Cisco Systems, Inc. and/or its affiliates in the United States and certain other countries. All other trademarks mentioned in this document or Website are the property of their respective owners. The use of the word partner does not imply a partnership relationship between Cisco and any other company. (0910R)

© 2010 Cisco Systems, Inc. All rights reserved.

OL-21930-01



### STRUČNÝ PŘEHLED



## Příručka k telefonu Cisco Unified IP Phone pro systém Cisco Unified Communications Manager 8.0 (SCCP a SIP)

Pro telefon Cisco Unified IP Phone 7962G, 7942G, 7961G, 7961G-GE, 7941G a 7941G-GE

Definice softwarových tlačítek  
Ikony na displeji telefonu

Ikony tlačítek






















Běžné úkony při telefonování











## Definice softwarových tlačítek

<b>Aktualiz</b>	Obnoví obsah.
<b>CallBack</b>	Aktivuje upozornění na uvolnění obsazené linky.
<b>Hlavní</b>	Zobrazí hlavní nabídku nápovědy.
<b>Hledat</b>	Vyhledá záznam adresáře.
<b>JVyzved</b>	Přijme hovor vyzvánějící v přidružené skupině.
<b>Konec</b>	Odpojí aktuální hovor nebo aktuální hlasitý hovor.
<b>Konec</b>	Návrat na předchozí obrazovku.
<b>Konfer</b>	Vytvoří konferenční hovor.
<b>kPřístp</b>	Připojí uživatele k hovoru na sdílené lince a vytvoří konferenční hovor.
<b>MeetMe</b>	Uspořádá konferenci Meet-Me.
<b>Nerušit</b>	Zapne nebo vypne funkci Nerušit.
<b>Odebrat</b>	Odebere účastníka konference.
<b>Odkazy</b>	Poskytuje přístup k souvisejícím tématům nápovědy.
<b>Odklonit</b>	Odkloní nebo přesměruje hovor na systém hlasových zpráv.
<b>OdpPosl</b>	Odpojí účastníka konference, který se připojil jako poslední.
<b>Odstranit</b>	Při použití funkce Upravit odstraní znaky napravo od kurzoru.
<b>Opakovat</b>	Vytočí poslední volané číslo.
<b>Park</b>	Zaparkuje hovor.
<b>Podrobnosti</b>	Zobrazí záznam podrobností o hovoru s více účastníky v logu Zmeškané hovory a Přijaté hovory.
<b>Pokrač</b>	Pokračuje v přidrženém hovoru.
<b>Propojit</b>	Vytvoří konferenční hovor propojením existujících hovorů.
<b>Přepoj</b>	Přepojí hovor.
<b>Přesměr</b>	Nastaví nebo zruší přesměrování hovorů.
<b>Přijmout</b>	Přijmout hovor.

<b>Přistoupit</b>	Připojí uživatele k hovoru na sdílené lince.
<b>QRT</b>	Odešle informaci o problémech s hovory správci systému.
<b>SeznKnf</b>	Zobrazí účastníky konferenčního hovoru.
<b>Smazat</b>	Odstraní záznamy nebo nastavení.
<b>Smazat</b>	Obnoví výchozí hodnoty nastavení.
<b>SVyzved</b>	Přijme hovor vyzvánějící v jiné skupině nebo na jiné lince.
<b>Uložit</b>	Uloží zvolená nastavení.
<b>Upravit</b>	Umožňuje upravit číslo v logu hovorů.
<b>více</b>	Zobrazí další softwarová tlačítka.
<b>Video</b> (pouze protokol SCCP)	Zvolí režim zobrazení videa.
<b>Volat</b>	Zahájí volání telefonního čísla.
<b>Volat</b>	Uskuteční nový hovor.
<b>Vybrat</b>	Vybere položku nabídky nebo hovor.
<b>Vyzved</b>	Přijme hovor, který vyzvánění na jiném telefonu ve vaší skupině.
<b>Zavřít</b>	Zavře aktuální okno.
<b>ZkrVolb</b>	Volání pomocí čísla rychlé volby.
<b>Zpět</b>	Provede návrat na předchozí téma nápovědy.
<b>Zrušit</b>	Zruší akci nebo zavře obrazovku bez použití změn.
<<	Vymaže zadané znaky.
>>	Umožňuje přecházet mezi zadanými znaky.

## Ikony na displeji telefonu

	Přesměrování hovorů je povoleno
	Přidržený hovor, vzdálený přidržený hovor
	Spojený hovor
	Příchozí hovor
	Zvednuto
	Zavěšeno
	Sdílená linka se používá
	Indikace čekající hlasové zprávy
	Ověřený hovor
	Šifrovaný hovor
	Linka monitorovaná funkcí BLF se používá
	Linka monitorovaná funkcí BLF je nečinná
	Linka monitorovaná funkcí BLF vyzvánění (vyzvednutí s funkcí BLF)
	Rychlá volba, log hovorů nebo záznam adresáře (stav linky je neznámý)
	Linka ve stavu Nerušit (funkce BLF)
	Nečinná linka hlasitého hovoru
	Jednosměrný hlasitý hovor
	Obousměrný hlasitý hovor
	Používá se sluchátko
	Používá se náhlavní souprava
	Používá se hlasitý telefon

	Video je povoleno (pouze protokol SCCP)
	Funkce přiřazená k tlačítku
	Funkce Mobility přiřazená k tlačítku
	Funkce Přidržet přiřazená k tlačítku
	Funkce Konference přiřazená k tlačítku
	Funkce Přepojení přiřazená k tlačítku
	Adresa URL telefonní služby přiřazená k tlačítku
	Záznam adresy URL v logu hovorů je připravený k úpravě (pouze protokol SIP)
	Vybraná možnost
	Funkce povolena

## Ikony tlačítek

	Zprávy
	Služby
	Nápověda
	Adresáře
	Nastavení
	Hlasitost
	Reproduktor
	Ztlumení hovoru
	Náhlavní souprava