





Běžné úkony při telefonování

Zobrazit na telefonu nápovědu online	Dvakrát rychle stiskněte tlačítko  nebo  .
Zahájit hovor	Zvedněte sluchátko před zadáním nebo po zadání čísla.
Opakovat hovor	Stiskněte tlačítko Opakovat .
Začít v průběhu hovoru používat hlasitý telefon nebo náhlavní soupravu	Stiskněte tlačítko  nebo  a zavěste sluchátko.
Ztlumit telefon	Stiskněte tlačítko  .
Použít logy hovorů	Výběrem položky  vyberte log hovorů. Zadejte číslo výběrem položky v seznamu a zvednutím sluchátka.
Upravit číslo	Stiskněte tlačítko Upravit , << nebo >>.
Přidržet hovor nebo pokračovat v hovoru	Stiskněte tlačítko Přidržet nebo Pokrač.
Přepojit hovor na jiné číslo	Stiskněte tlačítko Přepojit a zadejte cílové číslo. Potom stiskněte znovu tlačítko Přepojit .
Zahájit standardní konferenční hovor	Stiskněte tlačítko více > Konfer. Zadejte číslo a znovu stiskněte tlačítko Konference . Opakujte postup pro každého účastníka.



Cisco, Cisco Systems, the Cisco logo, and the Cisco Systems logo are registered trademarks or trademarks of Cisco Systems, Inc. and/or its affiliates in the United States and certain other countries. All other trademarks mentioned in this document or Website are the property of their respective owners. The use of the word partner does not imply a partnership relationship between Cisco and any other company. (0705R)

© 2008 Cisco Systems, Inc. All rights reserved.

OL-17176-01



STRUČNÝ PŘEHLED



Telefon Cisco Unified IP Phone 7970G a 7940G pro systém Cisco Unified Communications Manager 7.0 (SCCP)








Definice softwarových tlačítek
Ikony na displeji telefonu
Ikony tlačítek
Běžné úkony při telefonování



Definice softwarových tlačítek





Aktualiz	Obnoví obsah.
CallBack	Aktivuje upozornění na uvolnění obsazené linky.
Hledat	Vyhledá záznam adresáře.
JVyzved	Přijme hovor vyzvánějící v jiné skupině, která je přidružena k vaší skupině.
Konec	Odpojí aktuální hovor.
Konec	Návrat na předchozí obrazovku.
Konfer	Vytvoří konferenční hovor.
kPřístp	Připojí uživatele k hovoru na sdílené lince a vytvoří konferenční hovor.
MeetMe	Uspořádá konferenci Meet-Me.
Odebrat	Odebere účastníka konference.
Odklonit	Přepojí hovor na systém hlasové schránky.
OdpPosl	Odpojí účastníka konference, který se připojil jako poslední.
Odstranit	Při použití funkce Upravit odstraní znaky na pozici kurzoru
Opakovat	Vytočí poslední volané číslo.
Park	Zaparkuje hovor.
Pokrač	Pokračuje v přidrženém hovoru.
Propojit	Propojí několik hovorů na jedné lince a vytvoří konferenční hovor.
Přepoj	Přepojí hovor.
Přesměr	Nastaví nebo zruší přesměrování hovorů.
Přijmout	Přijmout hovor.




Přistoupit	Připojí uživatele k hovoru na sdílené lince.
PřmPřep	Přepojí dva hovory do jediného.
QRT	Odešle informaci o problémech s hovory správci systému.
SeznKnf	Zobrazí účastníky konferenčního hovoru.
Smazat	Odstraní záznamy nebo nastavení.
SVyzved	Přijme hovor vyzvánějící v jiné skupině.
Uložit	Uloží zvolená nastavení.
Upravit	Umožňuje upravit číslo v protokolu hovorů.
Video	Zvolí režim zobrazení videa.
více	Zobrazit další softwarová tlačítka.
Volat	Zahájí volání telefonního čísla.
Volat	Uskuteční nový hovor.
Vybrat	Vybrat položku na obrazovce
Vyzved	Přijme hovor ve vaší skupině.
ZkrVolb	Volání pomocí čísla rychlé volby.
Zrušit	Zruší akci nebo zavře obrazovku bez použití změn.
<<	Vymaže znaky vlevo od kurzoru.
>>	Umožňuje přecházet mezi zadanými znaky.








Ikony na displeji telefonu

Stav hovoru	
	Přesměrování hovorů povoleno
	Přidržený hovor
	Spojovaný hovor
	Příchozí hovor
	Zvednuto
	Odchozí hovor
	Sdílená linka se používá

Zabezpečené hovory	
	Ověřený hovor
	Šifrovaný hovor

Důležité hovory	
	Přednostní hovor
	Hovor střední priority
	Hovor vysoké priority
	Hovor nejvyšší priority

Vybrané zařízení	
	Používá se sluchátko
	Používá se náhlavní souprava
	Používá se hlasitý telefon

Další funkce	
	Obsazená linka rychlé volby
	Nečinná linka rychlé volby
	Rychlá volba (stav linky je neznámý)
	Indikace čekající hlasové zprávy
	Video povoleno
	Vybraná možnost
	Funkce povolena

Ikony tlačítek

	Zprávy
	Služby
 nebo 	Nápověda
	Adresáře
	Nastavení
	Reproduktor
	Ztlumit
	Náhlavní souprava