







## Uobičajene radnje sa telefonom

Upućivanje poziva	Pritisnite  pre ili posle biranja broja.
Odgovor na poziv	Pritisnite  ili pritisnite softverski taster <b>Odgovori</b> .
Prekidanje poziva	Pritisnite  ili pritisnite softverski taster <b>PrekPoz</b> .
Ponovno biranje broja	Pritisnite  ili pritisnite softverski taster <b>PonBir</b> .
Prigušivanje zvuka na telefonu	Pritisnite  .
Korišćenje evidencija poziva	Pritisnite  , izaberite željenu evidenciju poziva, a zatim željenu stavku na listi. Da biste pozvali broj, istaknute stavku na listi, a zatim pritisnite <b>Biraj</b> .
Stavljanje poziva na čekanje/nastavljanje poziva	Pritisnite softverski taster <b>Čekanje</b> da biste stavili poziv na čekanje ili softverski taster <b>Nastavi</b> da biste nastavili poziv.
Prenos poziva na novi broj	Pritisnite softverski taster <b>Prenesi</b> , unesite broj, a zatim pritisnite <b>Prenesi</b> .
Započinjanje standardnog (ad hok) konferencijskog poziva	Pritisnite softverski taster <b>Konfer</b> , izaberite broj učesnika, a zatim ponovo pritisnite <b>Konfer</b> .
Prosleđivanje svih poziva	Pritisnite softverski taster <b>PrSve</b> .



Cisco, Cisco Systems, the Cisco logo, and the Cisco Systems logo are registered trademarks or trademarks of Cisco Systems, Inc. and/or its affiliates in the United States and certain other countries. All other trademarks mentioned in this document or Website are the property of their respective owners. The use of the word partner does not imply a partnership relationship between Cisco and any other company. (0705R)

© 2007 Cisco Systems, Inc. All rights reserved.

OL-14720-01  
1725-40071-017



### KRATKE INFORMACIJE



## Cisco Unified IP Conference Station 7937G za Cisco Unified Communications Manager 6.0

### Definicije softverskih tastera

Ikone ekrana telefona

Ikone dugmadi

Uobičajene radnje sa telefonom






## Definicije softverskih tastera

<<	Brisanje unetih znakova
Ažuriraj	Osvežavanje sadržaja ekrana
Biraj	Biranje broja telefona
Čekanje	Stavljanje aktivnog poziva na čekanje
Detalji	Primanje informacija o svim upućenim, primljenim ili propuštenim pozivima
DirPren	Prenos dva poziva jednog drugome
dodatno	Prikaz dodatnih softverskih tastera
DodSebe	Dodavanje sebe u poziv na deljenoj liniji
Dole	Smanjivanje postavki za kontrast ekrana
GJaviSe	Odgovor na poziv u drugoj grupi
Glasovna pošta	Provera sadržaja glasovne pošte
Gore	Povećava postavku za kontrast ekrana
Isključeno	Isključivanje svetla u pozadini ekrana
Izadi	Povratak na prethodni ekran
Izbor	Izbor stavke menija ili poziva
JaviSe	Odgovor na poziv u koji zvoni u vašoj grupi
kDodSebe	Dodavanje sebe u poziv na deljenoj liniji i uspostavljanje konferencije
Konfer	Kreiranje konferencijskog poziva
MeetMe	Uspostavljanje „Meet-Me“ konferencije
Nastavi	Nastavljanje poziva na čekanju
NoviPoz	Upućivanje novog poziva
Obriši	Brisanje zapisa ili podešavanja







Odgovori	Odgovaranje na bilo koji poziv koji zvuči
Park	Parkiranje i prikazivanje poziva
PonBir	Pozivanje poslednjeg biranog broja
Poruka	Konfigurisanje, provera i preslušavanje glasovnih poruka
PrekPoz	Prekid tekućeg poziva
Prenesi	Prenos poziva
PrimObav	Primanje obaveštenja kad lokal koji je zauzet postane dostupan
Proslediti	Potvrđivanje korisničkog ID-a i PIN-a koji su uneti za pristup ličnom imeniku
PrSve	Podešavanje/otkazivanje prosleđivanja poziva
PrValj	Potvrđivanje korisničkog imena i lozinke koji su uneti tokom sigurnosne konfiguracije
Reprod	Preslušavanje izabranog tipa zvona
Sačuvaj	Čuvanje izabranih podešavanja
SkrBir	Pozivanje korišćenjem broja indeksa brzog biranja
Spoji	Spajanje ostalih poziva koji su već na liniji kako bi se kreirala konferencija
tSkreni	Slanje ili preusmeravanje poziva u sistem za razmenu glasovnih poruka
Učesnici	Pregled učesnika konferencije
Uključeno	Uključivanje svetla u pozadini ekrana
UredBr	Uređivanje broja u evidenciji poziva

## Ikone ekrana telefona












### Stanja linije i poziva

	Deljena linija se koristi
	Dolazni poziv
	Podignuta slušalica
	Poziv stavljen na čekanje
	Uspostavljena veza

### Ostale funkcije

	Opozvan izbor
	Otključano
	Poruka čeka
	Postavke
	Potvrđen izbor
	Zaključano

## Ikone dugmadi

	Podignuta slušalica
	Spuštena slušalica
	Navigacija
	Izbor
	Aplikacije
	Katalozi
	PonBir
	Povećanje jačine zvuka
	Smanjivanje jačine zvuka
	Priguši ton
	Softverski tasteri