







Gyakrabban végrehajtott telefonos műveletek

Hívás kezdeményezése	Nyomja meg a  gombot, mielőtt vagy miután tárcsázza a számot.
Hívás fogadása	Nyomja meg a  vagy a Válaszol gombot.
Hívás befejezése	Nyomja meg a  vagy a HívVége gombot.
Egy szám újrahívása	Nyomja meg a  vagy az Újrahív gombot.
A telefon némítása	Nyomja meg a  gombot.
A hívásnaplók használata	Nyomja meg a  gombot, válassza ki a kívánt hívásnaplót, cégül válassza ki a kívánt elemet. Ha tárcsázni szeretne egy elemet, jelölje ki, majd nyomja meg a Hív gombot.
Hívás tartásba helyezése és visszavétele	A hívás tartásba helyezéséhez nyomja meg a Tart gombot, a hívás folytatásához pedig a Visszav gombot.
Hívás átadása új számra	Nyomja meg az Átad gombot, írja be a számot, majd ismét nyomja meg az Átad gombot.
Normál (ad hoc) konferenciahívás kezdeményezése	Nyomja meg a Konfer gombot, tárcsázza a résztvevő számát, majd nyomja meg a Konfer gombot újból.
Minden hívás átírányítása	Nyomja meg az ÁtirMind gombot.



Cisco, Cisco Systems, the Cisco logo, and the Cisco Systems logo are registered trademarks or trademarks of Cisco Systems, Inc. and/or its affiliates in the United States and certain other countries. All other trademarks mentioned in this document or Website are the property of their respective owners. The use of the word partner does not imply a partnership relationship between Cisco and any other company. (0705R)

© 2007 Cisco Systems, Inc. All rights reserved.

OL-14710-01
1725-40071-011



RÖVID ÚTMUTATÓ



Cisco Unified IP Conference Station 7937G Cisco Unified Communications Manager 6.0 rendszerhez

A funkciógombok bemutatása

A telefonkészülék kijelzőjén megjelenő ikonok

Gombikonok

Gyakrabban végrehajtott telefonos műveletek






A funkciógombok bemutatása

Átad	Hívás átadása
ÁtirMind	Hívásátírányítás beállítása/megszüntetése
Be	A kijelző háttér-világításának bekapcsolása
Belép	Önmaga hozzáadása osztott vonalon folyó beszélgetéshez
CsHFelv	Egy másik csoportban kicsengő hívás fogadása
Egyesít	Egy vonal több hívásának egyesítése egy konferenciabeszélgetésben
Elküld	A személyes cím tárolásához megadott felhasználóazonosító és PIN-kód megerősítése
Fel	A kijelző kontrasztjának növelése
Felvez	Saját csoportjába tartozó kicsengő hívás fogadása
Frissít	A kijelző tartalmának frissítése
Hangposta	A hangposta tartalmának ellenőrzése
Hív	Telefonszám felhívása
HívVége	Az aktuális hívás megszakítása
Jóváhagyás	A biztonsági beállítások megadásakor beírt felhasználónév és jelszó megerősítése
kBelép	Önmaga hozzáadása egy osztott vonalon folyó beszélgetéshez, és ezzel konferenciabeszélgetés létrehozása
Ki	A kijelző háttér-világításának kikapcsolása
Kilép	Visszalépés az előző képernyőre
Kiürít	Bejegyzések vagy beállítások törlése
Konfer	Konferenciahívás létrehozása







KonfHid	Konferenciahíd létrehozása
KonfL	Konferenciabeszélgetés résztvevőinek listázása
Le	A kijelző kontrasztjának csökkentése
Lejátszás	A kijelölt csengőhang megszólaltatása
Ment	A kiválasztott beállítások mentése
MódHív	Hívásnaplóban szereplő szám szerkesztése
ÖsszKap	Két hívás összekapcsolása egymással
Parkol	Hívás parkoltatása és megjelenítése
Részletek	Információ a kezdeményezett, a fogadott és a nem fogadott hívásokról
RövHív	Tárcsázás gyors hívó szám segítségével
Tartás	Az aktív hívás tartásba helyezése
tovább	További parancsok megjelenítése
TovHP	Hívás küldése vagy átirányítása hangüzenet-kezelő rendszerbe
Visszav	Tartásban levő hívás visszavétele
Visszhív	Értesítés kérése, amikor egy pillanatnyilag foglalt mellék hívhatóvá válik
Válaszol	Bármely kicsengő hívás fogadása
Választ	Menüpont kiválasztása vagy hívás
Üzenet	Hangüzenetek beállítása, ellenőrzése vagy meghallgatása
ÚjHívás	Új hívás kezdeményezése
Újrahív	A legutóbb hívott szám újrahívása
<<	Beírt karakterek törlése

A telefonkészülék kijelzőjén megjelenő ikonok












Vonal- és hívásállapotok

	Tartásban levő hívás
	Felépült hívás
	Bejövő hívás
	Kézbeszélő felvéve
	Osztott vonal használatban

Egyéb funkciók

	Bejelölt négyzet
	Zárolt
	Üzenet érkezett
	Beállítások
	Nem bejelölt négyzet
	Zárolás feloldva

Gombikonok

	Kézbeszélő felvéve
	Kézbeszélő letéve
	Navigáció
	Választ
	Alkalmazások
	Címárak
	Újrahív
	Hangerő növelése
	Hangerő csökkentése
	Némítás
	Funkciógombok