







Yleiset puhelintehtävät

Puhelun soittaminen	Paina  -näppäintä ennen numeron valintaa tai sen jälkeen.
Puheluun vastaaminen	Paina  -näppäintä tai Vastaa -toimintonäppäintä.
Puhelun lopettaminen	Paina  -näppäintä tai Lopeta -toimintonäppäintä.
Valitun numeron toistaminen	Paina  -näppäintä tai Toista -toimintonäppäintä.
Puhelimen vaimentaminen	Paina  -näppäintä.
Puhelulokien käyttäminen	Paina  -näppäintä, valitse haluamasi puheluloki ja valitse sitten haluamasi tietue. Soita puhelu korostamalla tietue ja valitsemalla Soita .
Puhelun asettaminen pitoon / pidossa olevaan puheluun palaaminen	Aseta puhelu pitoon painamalla Pito -toimintonäppäintä tai palaa pidossa olevaan puheluun painamalla Palaa -toimintonäppäintä.
Puhelun siirtäminen uuteen numeroon	Paina Siirrä -toimintonäppäintä, syötä kohdenumero ja paina sitten Transfer -näppäintä.
(Tilapäisen) vakioneuvottelu-puhelun aloittaminen	Paina Neuvot -toimintonäppäintä, valitse osallistujan numero ja paina uudelleen Neuvot -näppäintä.
Kaikkien puhelujen siirtäminen	Paina Siirto -toimintonäppäintä.



Cisco, Cisco Systems, the Cisco logo, and the Cisco Systems logo are registered trademarks or trademarks of Cisco Systems, Inc. and/or its affiliates in the United States and certain other countries. All other trademarks mentioned in this document or Website are the property of their respective owners. The use of the word partner does not imply a partnership relationship between Cisco and any other company. (0705R)

© 2007 Cisco Systems, Inc. All rights reserved.

OL-14704-01
1725-40071-105



PIKAOPAS



Cisco Unified IP Conference Station 7937G -puhelin Cisco Unified Communications Manager 6.0 -sovellusta varten

Toimintonäppäinten määritelmät
Puhelimen näytön kuvakkeet
Painikekuvakkeet
Yleiset puhelintehtävät

Toimintonäppäinten määritelmät






<<	Tällä voit poistaa syöttämiäsi merkkejä.
Alhaalla	Tällä voit vähentää näytön kontrastiasetusta.
Jonotus	Tällä voit saada ilmoituksen, kun varattuna oleva tai soiva alanumero vapautuu.
Lähetä	Tällä voit vahvistaa Oma luettelo -palvelun käyttäjätunnuksen ja PIN-koodin.
Liitä	Tällä voit liittää linjalla olevia puheluita neuvottelupuheluksi.
lisää	Tällä saat näkyviin lisää toimintonäppäimiä.
Lopeta	Tällä voit lopettaa nykyisen puhelun.
LyhSoit	Tällä voit soittaa käyttämällä lyhytvalinnan hakemistonumeroa.
Muokkaa	Tällä voit muokata puhelulokissa olevaa numeroa.
NeuvLue	Tällä voit katsella neuvottelun osallistujia.
Neuvot	Tällä voit luoda neuvottelupuhelun.
Neuvott	Tällä voit isännöidä avointa neuvottelua.
nVäliint	Tällä voit liittyä jaetulla linjalla olevaan puheluun ja muodostaa neuvottelupuhelun.
Off	Tällä voit poistaa näytön taustavalon käytöstä.
On	Tällä voit ottaa näytön taustavalon käyttöön.
Päivitä	Tällä voit päivittää näytön sisällön.

Palaa	Tällä voit palata pidossa olevaan puheluun.
Parkki	Tällä voit asettaa puhelun parkkiin ja tarkastella sitä.
Pito	Tällä voit asettaa aktiivisen puhelun pitoon.
Poimi	Tällä voit vastata ryhmässäsi soivaan puheluun.
Poistu	Tällä voit palata edelliseen näkymään.
Puheposti	Tällä voit tarkastaa puhepostin sisällön.
RPoimin	Tällä voit vastata toisessa ryhmässä soivaan puheluun.
Sanoma	Tällä voit asettaa, tarkistaa tai kuunnella puheviestejä.
Siirrä	Tällä voit siirtää puhelun.
Siirto	Tällä voit asettaa tai peruuttaa soitonsiirron.
Soita	Tällä voit valita puhelinnumeron.
Soita	Tällä voit soittaa uuden puhelun.
SuorSiir	Tällä voit yhdistää kaksi puhelua.
Tallenna	Tällä voit tallentaa valitsemasi asetukset.
Tarkista	Tällä voit vahvistaa suojausmäärityksissä annetun käyttäjänimen ja salasanan.
Tiedot	Tällä voit saada tietoja soitetuista, vastatuista ja ei-vastatuista puheluista.
Toista	Tällä voit kuunnella valitsemaasi soittotyyppiä.
Toista	Tällä voit valita uudelleen viimeksi valitun numeron.
Tyhjennä	Tällä voit poistaa tietueita tai asetuksia.

Väliint	Tällä voit liittyä jaetulla linjalla olevaan puheluun.
Valitse	Tällä voit valita valikkovaihtoehdon tai puhelun.
Vastaa	Tällä voit vastata puheluun.
vKääntö	Tällä voit lähettää puhelun puheviestijärjestelmään.
Ylös	Tällä voit lisätä näytön kontrastiasetusta.

Puhelimen näytön kuvakkeet












Linja- ja puhelutilat

	Puhelu pidossa
	Yhdistetty puhelu
	Saapuva puhelu
	Linja varattu
	Jaettu linja käytössä

Muut toiminnot

	Ruutu on valittu
	Lukittu
	Viesti odottaa
	Asetukset
	Ruutua ei ole valittu
	Lukitus poistettu

Painikekuvakkeet

	Linja varattu
	Linja vapaa
	Navigointi
	Valitse
	Sovellukset
	Luettelot
	Toista
	Äänvoimakkuuden lisäys
	Äänvoimakkuuden hiljennys
	Vaimennus
	Toimintonäppäimet