







Tasques telefòniques habituals

Fer una trucada	Premeu  abans o després de marcar un número.
Contestar una trucada	Premeu  , o premeu la tecla programada Contest .
Finalitzar una trucada	Premeu  , o premeu la tecla programada FiTruc .
Tornar a marcar un número	Premeu  , o premeu la tecla programada Retruc .
Posar en silenci el telèfon	Premeu  .
Utilitzar registres de trucades	Premeu  , seleccioneu el registre de trucades que vulgueu i, a continuació, seleccioneu el llistat desitjat. Per marcar, ressalteu un llistat i premeu Marcar .
Posar una trucada en espera/recuperar una trucada	Premeu la tecla programada Espera per posar una trucada en espera, o la tecla Continu. per reprendre una trucada.
Transferir una trucada a un número nou	Premeu la tecla programada Trnsf. , introduïu el número i, a continuació, premeu Trnsf .
Iniciar una trucada de conferència estàndard (o “ad hoc”)	Premeu la tecla programada Confr. , marqueu el número del participant i, a continuació, torneu a prémer Confr .
Desviar totes les trucades	Premeu la tecla programada DsvInc .



Cisco, Cisco Systems, the Cisco logo, and the Cisco Systems logo are registered trademarks or trademarks of Cisco Systems, Inc. and/or its affiliates in the United States and certain other countries. All other trademarks mentioned in this document or Website are the property of their respective owners. The use of the word partner does not imply a partnership relationship between Cisco and any other company. (0705R)

© 2007 Cisco Systems, Inc. All rights reserved.

OL-14694-01
1725-40071-005



REFERÈNCIA RÀPIDA



Cisco Unified IP Conference Station 7937G per a Cisco Unified Communications Manager 6.0

Definicions de les tecles programades

Icones de la pantalla del telèfon

Icones dels botons












Tasques telefòniques habituals

Definicions de les tecles programades












Activat	Activar la llum de fons de la pantalla.
Actual.	Actualitzar el contingut de la pantalla.
Amunt	Augmentar la configuració de contrast de la pantalla.
Aparcar	Aparcar una trucada i mostrar-la.
Avall	Disminuir la configuració de contrast de la pantalla.
Bústia de veu	Comprovar el contingut de la bústia de veu.
CaptGr	Contestar una trucada que sona en un altre grup.
Captur	Contestar una trucada que sona al grup propi.
Confr.	Crear una trucada de conferència.
Connect.	Connectar altres trucades en curs en una sola línia per crear una trucada de conferència.
Cont.	Reprendre una trucada en espera.
Contest.	Contestar qualsevol trucada que soni.
Desactivat	Desactivar la llum de fons de la pantalla.
Desviar	Enviar o desviar una trucada a un sistema de missatgeria de veu.
Detalls	Rebre informació sobre totes les trucades realitzades, rebudes o perdudes.
DsvInc	Configurar/anul·lar el desviament de trucades.
EditNúm	Editar un número d'un registre de trucades.

Enviar	Confirmar l'ID d'usuari i el PIN que s'han introduït per accedir al directori personal.
Esborr.	Esborrar registres o configuracions.
Espera	Posar una trucada activa en espera.
FiTruc.	Desconnectar la trucada en curs.
Guardar	Desar la configuració escollida.
IntruCf	Connectar-vos a una trucada d'una línia compartida i establir una trucada de conferència.
Intrus.	Connectar-vos a una trucada d'una línia compartida.
LlistCnf	Veure els participants d'una conferència.
MarcAbr	Marcar mitjançant un número d'índex de marcatge ràpid.
Marcar	Marcar un número de telèfon.
Meet-Me	Iniciar una conferència Meet-Me.
Més	Mostrar més tecles programades.
Missatge	Configurar, comprovar o escoltar els missatges de veu.
NovaTruc	Fer una trucada nova.
Reprod.	Escoltar el tipus de timbre seleccionat.
RetrTruc.	Rebre un avís quan una extensió ocupada estigui disponible.
Retruc.	Tornar a marcar l'últim número que s'ha marcat.
Selecc.	Seleccionar un element d'un menú o una trucada.
Sortir	Tornar a la pantalla prèvia.
Trnsf.	Transferir una trucada.
TrsfDir	Transferir dues trucades entre elles.
Validar	Confirmar el nom d'usuari i la contrasenya introduïts durant la configuració de seguretat.
<<	Esborrar caràcters introduïts.

Icones de la pantalla del telèfon

Estat de línia o trucada	
	Trucada en espera
	Trucada connectada
	Trucada entrant
	Despenjat
	Línia compartida en ús
Altres funcions	
	Configuració
	Bloquejat
	Missatge en espera
	Casella marcada
	Casella sense marcar
	Desbloquejat

Icones dels botons

	Despenjat
	Penjat
	Navegació
	Selecc.
	Aplicacions
	Directoris
	Retruc.
	Augment del volum
	Disminució del volum
	Silenci
	Tecles programades