



















## Uobičajene radnje sa telefonom

Pregledanje pomoći na mreži za telefon	Pritisnite   >  .
Pozivanje	Pritisnite  i unesite broj.
Ponovno biranje broja	Pritisnite  .
Korišćenje slušalica	Pritisnite   .
Prigušivanje zvuka na telefonu	Pritisnite  .
Stavljanje poziva na čekanje	Pritisnite   .
Preuzimanje poziva	Pritisnite  (treperi).
Prenos poziva na novi broj	Pritisnite  .
Upućivanje interfonskog poziva	Pritisnite   .
Pozivanje broja pomoću brzog biranja	Pritisnite   .
Započinjanje konferencijskog poziva	Pritisnite   .



Cisco, Cisco Systems, the Cisco logo, and the Cisco Systems logo are registered trademarks or trademarks of Cisco and/or its affiliates in the United States and certain other countries. All other trademarks mentioned in this document or website are the property of their respective owners. The use of the word partner does not imply a partnership relationship between Cisco and any other company. (1002R)



### KRATKE INFORMACIJE



## Cisco Unified IP telefon 7931G za Cisco Unified Communicatons Manager 8.0 (SCCP i SIP)

Definicije softverskih tastera

Ikone ekrana telefona

Ikone dugmadi

Uobičajene radnje sa telefonom














## Definicije softverskih tastera

<b>Ažuriraj</b>	Osvježavanje sadržaja
<b>Biranje broja</b>	Biranje broja telefona
<b>Detalji</b>	Otvaranje zapisa „Detalji“ za poziv sa više učesnika u evidencijama „Propušteni pozivi“ i „Primljeni pozivi“
<b> dodatno</b>	Prikaz dodatnih softverskih tastera
<b>GJaviSe</b>	Odgovor na poziv koji zvoni u drugoj grupi ili na drugoj liniji
<b>Glavno</b>	Prikaz glavnog menija pomoći
<b>Izadi</b>	Povratak na prethodni ekran
<b>Izbor</b>	Izbor stavke menija ili poziva
<b>Izbriši</b>	Uklanjanje znakova desno od kursora pri korišćenju funkcije „UredBr“
<b>JaviSe</b>	Odgovor na poziv koji zvoni na drugom telefonu unutar vaše grupe
<b>Konfer</b>	Kreiranje konferencijskog poziva
<b>MeetMe</b>	Uspostavljanje „Meet-Me“ konferencije
<b>Nastavi</b>	Nastavljanje poziva na čekanju
<b>Nazad</b>	Povratak na prethodnu temu pomoći
<b>NeUzn</b>	Uključivanje/isključivanje funkcije „Ne uznemiravaj“
<b>NoviPoz</b>	Upućivanje novog poziva
<b>Obriši</b>	Brisanje zapisa ili podešavanja
<b>Odgovori</b>	Odgovarjanje na poziv
<b>OJaviSe</b>	Odgovor na poziv koji zvoni u pridruženoj grupi







<b>Otkazi</b>	Otkazivanje radnje ili napuštanje ekrana bez primene izmena
<b>Park</b>	Skладиštenje aktivnog poziva pomoću opcije parkiranja poziva
<b>PočVredn</b>	Vraćanje podešavanja na podrazumevano stanje
<b>PonBir</b>	Pozivanje poslednjeg biranog broja
<b>PrekPoz</b>	Prekid tekućeg poziva ili tekućeg interfonskog poziva
<b>Prenos poziva</b>	Prenos poziva
<b>Pretraži</b>	Pretraživanje kataloga
<b>PrimObav</b>	Primanje obaveštenja kad lokal koji je zauzet postane dostupan
<b>PrSve</b>	Podešavanje/otkazivanje prosleđivanja poziva
<b>Sačuvaj</b>	Čuvanje izabranih podešavanja
<b>SkrBir</b>	Pozivanje korišćenjem broja indeksa brzog biranja
<b>tSkreni</b>	Skretanje ili preusmeravanje poziva na sistem za glasovne poruke
<b>Učesnici</b>	Pregled učesnika konferencije
<b>Ukloni</b>	Uklanjanje učesnika konferencije
<b>UklPUč</b>	Odbacivanje poslednjeg učesnika dodatog konferencijskom pozivu
<b>UredBr</b>	Uređivanje broja u evidenciji poziva
<b>Veze</b>	Pregled relevantnih tema pomoći
<b>VidRežim</b>	Izbor režima video ekrana
<b>Zatvori</b>	Zatvaranje tekućeg prozora
<<	Brisanje unetih znakova
>>	Kretanje kroz unete znakove




## Ikone ekrana telefona

### Stanje poziva





	Linija u stanju spuštene slušalice
	Linija u stanju podignute slušalice
	Uspostavljena veza
	Prosleđivanje poziva omogućeno
	Primate poziv ili BLF nadgledana linija zvoni (BLF JaviSe)
	Poziv na čekanju; udaljeni poziv na čekanju
	Okretanje broja na čekanju
	Upotreba daljinskog prenosa
	Autorizovani poziv
	Šifrovani poziv
	Neaktivna interfonaska linija
	Jednosmerni interfonski poziv
	Dvosmerni interfonski poziv

### Pristup funkciji

	Meni „Aplikacije“
	Meni „Postavke“
	Meni „Katalozi“
	Meni „Poruke“
	Meni „Usluge“
	Dugme za slušalice
	Dugme za konferenciju
	Ostale funkcije poziva
	Mobilnost

	Funkcija omogućena
	Funkcija onemogućena
	Dugme za brzo biranje

### Audio ili Video režim

	Ručna slušalica se koristi
	Telefonski zvučnik se koristi
	Slušalice se koriste
	Video

## Ikone dugmadi

	PonBir
	Prenos poziva
	Čekanje
	Navigacija i biranje
	Zvučnik
	Prigušivanje tona