













Põhilised telefoni ülesanded

Telefonis võrguspikri kuvamine	Vajutage  >  .
Helistamine	Vajutage  ja sisestage number.
Numbri kordusvalimine	Vajutage  .
Peakomplekti kasutamine	Vajutage  .
Telefoni vaigistamine	Vajutage  .
Kõne ootele panemine	Vajutage  .
Kõne jätkamine	Vajutage  (vilgub).
Kõne edastamine uuele numbrile	Vajutage  .
Sisetelefoni kõne tegemine	Vajutage  .
Numbri kiirvalimine	Vajutage  (: : :).
Konverentskõne alustamine	Vajutage  .



Cisco, Cisco Systems, the Cisco logo, and the Cisco Systems logo are registered trademarks or trademarks of Cisco and/or its affiliates in the United States and certain other countries. All other trademarks mentioned in this document or website are the property of their respective owners. The use of the word partner does not imply a partnership relationship between Cisco and any other company. (1002R)



KIIRE ÜLEVAADE



Cisco Unified IP-telefon 7931G rakendusele Cisco Unified Communications Manager 8.0 (SCCP ja SIP)

Tarkvaraklahvide kirjeldus
Telefoniekraani ikoonid
Nuppude ikoonid
Põhilised telefoni ülesanded















Tarkvaraklahvide kirjeldus

Detailid	Vastamata kõnede ja vastatud kõnede logides mitme osalejaga kõne detailide avamine
EdasKõik	Kõnede suunamise seadistamine/tühistamine
Eemalda	Konverentskõnes osaleja eemaldamine
EemViimK	Konverentskõnele viimati lisatud osaleja eemaldamine
Helista	Telefoninumbrile helistamine
Jätka	Ooteloleva kõne jätkamine
Katkesta	Toimingu katkestamine või ekraanilt väljumine muudatusi rakendamata
Kohtume	Kohtu minuga konverentskõne võõrustamine
KonLoend	Konverentskõnes osalejate kuvamine
Konvrn	Konverentskõne alustamine
KordVal	Viimati valitud numbril kordusvalimine
kSuuna	Kõne suunamine või edastamine häälteadete süsteemi
Kustuta	Numbri muutmisel kursorist paremal olevate märkide kustutamine
Kustuta	Seadete lähtestamine vaikeväärtusele
Lingid	Seotud spikriteemade kuvamine
LõpKõne	Aktiivse kõne või aktiivse sisetelefoni kõne katkestamine
LühiVal	Numbril valimine kiirvalimise registri numbriga











MitteSeg	Suvandi Mitte segada sisse-/väljalülitamine
Muuda Nr	Numbri muutmine kõnelogis
Otsi	Kataloogi loetelu otsimine
Pargi	Kõne säilitamine kõneparklas
Peamine	Spikri põhimenüü kuvamine
RKorja	Teises rühmas või teisel liinil helisevale kõnele vastamine
rohkem	Täiendavate tarkvaraklahvide kuvamine
Salvesta	Valitud seadete salvestamine
Sulge	Aktiivse akna sulgemine
SuunEdas	Kõne edastamine
Tagasi	Naasmine eelmisesse spikriteemasse
TgsiHel	Teavituse saamine, kui hõivatud lisanumber on uuesti saadaval
Tühjenda	Kirjete või seadete kustutamine
TÜKorjam	Ühendatud rühmas helisevale kõnele vastamine
Uus kõne	Uue kõne tegemine
Vali	Menüü-üksuse või kõne valimine
Vasta	Kõnele vastamine
VidRež	Video kuvamisrežiimi valimine
VõtaÜles	Teie rühmas teises telefonis helisevale kõnele vastamine
Välju	Naasmine eelmisele ekraanile
Värsken.	Sisu värskendamine
<<	Sisestatud märkide kustutamine
>>	Läbi sisestatud märkide liikumine







Telefoniekraani ikoonid

Kõne olek







	Telefon on hargil
	Telefon on hargilt maas
	Ühendatud kõne
	Kõne suunamine on aktiveeritud
	Helisev kõne või BLF-jälgimisega liin heliseb (BLF vastamine)
	Kõne on ootel, kaugkõne on ootel
	
	Ooteloleku tagasipöördumine
	Kaugtelefon on kasutusel
	Autentitud kõne
	Krüpteeritud kõne
	Sisetelefoni liin on ootel
	Ühesuunaline sisetelefoni kõne
	Kahesuunaline sisetelefoni kõne

Juurdepääs funktsioonidele

	Rakenduste menüü
	Seadete menüü
	Kataloogide menüü
	Sõnumite menüü
	Teenuste menüü
	Peakomplekti nupp
	Konverentskõne nupp
	Teised kõnefunktsioonid
	Mobiilsus
	Funktsioon on aktiveeritud

	Funktsioon on desaktiveeritud
	Kiirvalimise nupp
Audio- või videorežiim	
	Telefon on kasutusel
	Kõlar on kasutusel
	Peakomplekt on kasutusel
	Video

Nuppude ikoonid

	Kordusvalimine
	Edasisuunamine
	Ootele panemine
	Navigatsioon ja valimine
	Kõlar
	Hääletu