



Vanliga telefonfunktioner

Ringa ett samtal	Aktivera kopplingstonen före eller efter att du slagit ett nummer.
Ringa upp ett nummer igen	Tryck på Ring igen .
Tala via telefonluren och lyssna via högtalaren	(Endast grupplyssningsläge.) Tryck på GLyssna .
Lyssna endast via högtalaren	(Endast bevakningsläge.) Tryck på Bevkn .
Använda samtalsloggar	Tryck på  och välj Kataloger > Missade samtal, Ringda samtal, eller Mottagna samtal . Markera ett nummer och tryck på Ring .
Redigera ett nummer	Tryck på Ändra , << eller >>.
Förfrågan/hämta tillbaka ett samtal	Markera ett samtal du vill sätta under förfrågan eller hämta tillbaka och tryck på  .
Överföra ett samtal till ett nytt nummer	Tryck på Överför , ange numret och tryck sedan på Överför igen .
Starta en standardkonferens (ad hoc-konferens)	Tryck på Fler > Konf , ring upp deltagaren och tryck sedan på Konf igen .



Cisco, Cisco Systems, the Cisco logo, and the Cisco Systems logo are registered trademarks or trademarks of Cisco Systems, Inc. and/or its affiliates in the United States and certain other countries. All other trademarks mentioned in this document or Website are the property of their respective owners. The use of the word partner does not imply a partnership relationship between Cisco and any other company. (0910R)



SNABBREFERENS



Cisco Unified IP-telefonerna 7906G och 7911G telefonhandbok för Cisco Unified Communications Manager 8.0

Vanliga telefonfunktioner

Definitioner av programstyrda knappar

Ikoner på telefonskärmen

Knappikoner










Definitioner av programstyrda knappar

Avbryt	Avbryta en åtgärd eller stänga en skärm utan att tillämpa ändringarna
AvbSKd	Ta bort den person som lades till senast i ett konferenssamtal
AvslSam	Frånkoppla aktuellt samtal
Avsluta	Gå tillbaka till föregående skärm
Besvara	Besvara ett samtal
Bevkn	Lyssna på ett samtal på högtalaren
BevAv	Inaktivera funktionen Bevaka
BrytIn	Lägga till dig själv i ett samtal på en delad linje
BrytInKf	Lägga till dig själv i samtal på delad linje och upprätta en konferens
Fler	Visa fler programstyrda knappar
GLAv	Inaktivera grupplyssning
GLYssna	Tala via telefonluren och lyssna via högtalaren (grupplyssna)
Hämta	Besvara ett samtal som ringer på en annan telefon i gruppen
HämtG	Besvara ett samtal som ringer i en annan grupp eller på en annan linje
HämtO	Besvara samtal i associerad grupp
Konf	Skapa ett konferenssamtal
KonfList	Visa konferensdeltagare
Medd	Visa röstmeddelandesystemet
MeetMe	Vara värd för en Meet-Me-konferens
Nytt	Skapa ett nytt samtal
Parkera	Lagra samtal med Parkera samtal
QRT	Skicka info om samtalsproblem till systemadministratören






Radera	Återställ inställningar till standard
Rensa	Radera poster eller inställningar
Ring	Slå ett nummer
Ring igen	Ring senast uppringda nummer igen
Rstmedd	Skicka eller omdirigera ett samtal till ett röstmeddelandesystem
Snabbval	Ringa upp med hjälp av snabbvalsnummer
Stäng	Stänga aktuellt fönster
Stör ej	Slå på/av Stör ej
Sök	Söka efter en kataloglista
Ta bort	Ta bort tecken till höger om markören när du använder Ändra
Ta bort	Ta bort en konferensdeltagare
Uppdat	Uppdatera innehållet
Vdb	Aktivera/inaktivera vidarebefordran av samtal
VidLäge (endast SCCP)	Välja videovisningsläge
Återuppr	Ta emot meddelande om att en upptagen anknötning blir ledig
Ändra	Redigera nummer i samtalslogg
Överför	Överföra ett samtal
>>	Flytta igenom de inskrivna tecknen
<<	Ta bort inskrivna tecken

Ikoner på telefonskärmen




Linje- och samtalsstatus

	Vidarebefordran aktiverad
	Samtal under förfrågan; fjärrsamtal under förfrågan
	Uppkopplat samtal
	Luren av
	Luren på
	Inkommande samtal
	Delad linje används
	Verifierat samtal
	Krypterat samtal





Övriga funktioner

	Snabbval konfigurerat
	Meddelande väntar
	Alternativ valt
	Aktiverad funktion
	URL-post i en samtalslogg är färdig att redigera (endast SIP)

Ljud- eller videoläge

	Luren används
	Högtalare används (Bevakning på)
	Video aktiverat (Cisco Unified IP-telefonen 7911G endast med SCCP)

Knappikoner

	Volym
	Navigering
	Förfrågan
	Programmeny