





## Обичайни операции с телефона

Осъществяване на повикване	Вдигнете телефона преди или след набиране на желанния номер.
Повторно набиране на номер	Натиснете <b>ПовтНаб</b> .
Задържане на разговор	Осветете съответния разговор, след което натиснете  .
Възобновяване на задържан разговор	Осветете съответния задържан разговор, след което натиснете  .
Бързо набиране на номер	<ul style="list-style-type: none"> <li>Натиснете , след което изберете номер за набиране.</li> <li>Натиснете , след което изберете <b>Указатели &gt; Номера за бързо набиране</b>. Изберете номер за набиране.</li> <li>Въведете номер за бързо избиране при затворен телефон, след което натиснете <b>СъкрНаб</b>.</li> </ul>
Прехвърляне на повикване към нов номер	Натиснете <b>ПрехРаз</b> , въведете номера, след което затворете телефона (или натиснете <b>ПрехРаз</b> отново, ако вашият телефон не поддържа прехвърляне на разговор при отворен телефон).
Започване на стандартен конферентен разговор	Натиснете <b>други &gt; Конфер</b> , след което наберете участника. Натиснете <b>Конфер</b> отново.



Cisco, Cisco IOS, Cisco Systems и емблемата на Cisco Systems са регистрирани търговски марки на Cisco Systems, Inc. или нейни филиали в САЩ и някои други страни. Всички други марки, имена или търговски марки, упоменати в този документ или на уеб сайта, са собственост на съответните си притежатели. Използването на думата "партньор" не предполага партньорски взаимоотношения между Cisco и някоя друга фирма. (0601R)

© 2006 Cisco Systems, Inc. Всички права запазени.

OL-9822-01



## Cisco Unified IP телефон 7905G и 7912G за Cisco Unified CallManager 5.0 (SCCP)

Функционални бутони

Икони на екрана на телефона

Икони на бутони

Обичайни операции с телефона

## Функционални бутони

<b>Актуал</b>	Обновяване на съдържанието
<b>Частен</b>	Забраняване на другите да виждат или да се намесват в разговори по споделена линия
<b>ВисИзкл</b>	Изключване на високоговорителя
<b>Висок</b>	Слушане на разговор от високоговорителя
<b>Възстан</b>	Възстановяване на настройките по подразбиране
<b>ДирСв</b>	Прехвърляне на две повиквания едно към друго
<b>ДокКач</b>	Предаване на информация за проблеми с повикванията на системния администратор
<b>други</b>	Показване на допълнителни функционални бутони
<b>Задаване на звънене по подраз-не</b>	Търсене на запис в телефонния указател
<b>ЗадПов</b>	Запазване на активно повикване с помощта на функцията за задържане на повикване
<b>Запамет</b>	Запамятаване на избраните настройки
<b>Затваряне</b>	Затваряне на текущия прозорец
<b>Избор</b>	Избор на елемент от меню или повикване
<b>Изтрив</b>	Изтриване на знаци вдясно от курсора при използване на "РедНом"
<b>Изход</b>	Връщане към предишния екран
<b>Изчист</b>	Изтриване на записи или настройки
<b>Конфер</b>	Създаване на конферентен разговор
<b>КрайРаз</b>	Прекъсване на текущото повикване
<b>Набир</b>	Набиране на телефонен номер
<b>НамКон</b>	Добавяте себе си към разговор по споделена линия и създавате на конферентен разговор
<b>НезОткл</b>	Изпращане на повикване към системата за гласово съобщения

<b>НовПов</b>	Осъществяване на ново повикване
<b>ОбрПов</b>	Получаване на известие, когато даден зает вътрешен номер се освободи
<b>ОПриемане</b>	Отговор на повикване, звънящо в дадена назначена група
<b>Отгов</b>	Отговаряне на повикване
<b>Отмяна</b>	Отмяна на действие или изход от даден екран, без да се приемат промените
<b>ОтсПосл</b>	Отстраняване на последното лице, добавено към конферентен разговор
<b>ОтсУч</b>	Отстраняване на участник от конферентен разговор
<b>ПовтНаб</b>	Повторно набиране на последния набран номер
<b>ПокКонф</b>	Създаване на конферентен разговор с покана
<b>ПреВс</b>	Задаване/отмяна на пренасочването на повиквания
<b>ПреРаз</b>	Прехвърляне на разговор
<b>ПриГрР</b>	Отговор на повикване, звънящо в друга група
<b>Прием</b>	Отговаряне на повикване във вашата група
<b>ПрисКон</b>	Събиране на няколко повиквания по една и съща линия за създаване на конферентен разговор
<b>РедНом</b>	Редактиране на номер в дневник с повиквания
<b>СписУч</b>	Показване на участниците в конферентен разговор
<b>СъкРНаб</b>	Набиране с индексен номер за бързо набиране
<b>Съобщение</b>	Достъп до системата за гласови съобщения
<b>Фабр</b>	Възстановяване на фабричните настройки по подразбиране
<<	Изтриване на знаци отляво на курсора
>>	Придвижване надясно през знаците

## Икони на екрана на телефона

### Състояние на повикването

	Пренасочването на повикванията е разрешено
	Задържано повикване
	Повикване с установена връзка
	Отворен телефон
	Входящо повикване
	Позвъняване
	Активна споделена линия

### Избрано устройство

	Използва се слушалката на телефона
	Високоговорителят се използва (функцията за следене и включена)

### Критични повиквания

	Приоритетно повикване
	Повикване със среден приоритет
	Повикване с висок приоритет
	Повикване с най-висок приоритет

### Други функции

	Чакащи съобщения
	Избрана опция

## Икони на бутони

	Сила на звука
	Навигация
	ЗадРаз
	Меню