



Vanliga telefonfunktioner


Ringa ett samtal	Aktivera kopplingstonen innan eller efter det att ett nummer slås.
Ringa ett nummer igen	Tryck på Ring igen.
Ställa ett samtal under förfrågan	Tryck på  .
Återställa ett samtal under förfrågan	Tryck på  .
Ringa ett snabbvalsnummer	Tryck och håll ned (i ungefär två sekunder) det nummer på tangentbordet som du har tilldelat som snabbvalsnummer.
Överföra ett samtal till ett nytt nummer	Tryck på Överför, ange numret och lägg sedan på luren (eller tryck på Överför igen om överföring utan att lyfta luren inte kan användas i telefonen).
Starta en standardkonferens	Tryck på knappen Konf och ring upp deltagaren. Tryck sedan på Konf igen.



Cisco, Cisco IOS, Cisco Systems och Cisco Systems logotyp är registrerade varumärken som tillhör Cisco Systems, Inc. eller dess dotterbolag i USA och vissa andra länder. Alla andra märken, namn eller varumärken som omnämns i detta dokument eller på denna webbplats tillhör respektive ägare. Användning av ordet partner betyder inte att det föreligger någon bolagsrelation mellan Cisco och något annat företag. (0601R)

© 2006 Cisco Systems, Inc. Med ensamrätt.





OL-9811-01






Cisco Unified IP-telefon 7902G för Cisco Unified CallManager 5.0

Definitioner av funktionsknappar
Knappikoner
Vanliga telefonfunktioner

Definitioner av funktionsknappar

	Ringar upp det senast uppringda numret.
	Överför ett samtal till en annan part.
	Skapa ett enskilt samtal för 3 till 16 deltagare.
	Spelar upp röstmeddelanden som lämnats av andra.

Knappikoner

	Volym
	Förfrågan
	Meny

