



## Tarefas comuns do telefone

Efectuar uma chamada	Levante o auscultador antes ou depois de marcar um número.
Remarcar um número	Prima a tecla ReMarc.
Colocar uma chamada em espera	Prima  .
Retomar uma chamada em espera	Prima  .
Marcação rápida de um número	Mantenha premido (durante cerca de dois segundos) o número no teclado que definiu como número de marcação rápida.
Transferir uma chamada para um número novo	Prima a tecla Transf., introduza o número e, em seguida, desligue (ou prima novamente a tecla Transf. se o telefone não suportar a transferência no descanso).
Começar uma chamada em conferência padrão	Prima a tecla Conferência e marque o número do participante. Em seguida, prima novamente a tecla Conferência.



Cisco, Cisco IOS, Cisco Systems, e o logótipo Cisco Systems são marcas registadas de Cisco Systems, Inc. ou das suas filiais nos EUA e noutros países. Todas as outras marcas ou nomes mencionados neste documento ou no Web site são propriedade dos respectivos detentores. A utilização da palavra parceiro não implica uma relação de parceria entre a Cisco e qualquer outra empresa. (0601R)

© 2006 Cisco Systems, Inc. Todos os direitos reservados.

OL-9807-01







## Telefone IP Cisco Unified 7902G para o Cisco Unified CallManager 5.0

Definições de teclas de funcionalidade




Ícones de teclas

Tarefas comuns do telefone

## Definições de teclas de funcionalidade

	Remarca o último número marcado.
	Transfere a chamada para outro interlocutor.
	Permite incluir 3 a 16 participantes numa única chamada.
	Permite aceder a mensagens de voz deixadas pelos chamadores.

## Ícones de teclas

	Volume
	Espera
	Menu

