




Obecné úkony při telefonování

Uskutečnit hovor	Zvedněte sluchátko před zadáním nebo po zadání čísla.
Opakovat volání na číslo	Stiskněte tlačítko Opakovat.
Přidržet hovor	Stiskněte tlačítko  .
Pokračovat v přidrženém hovoru	Stiskněte tlačítko  .
Rychle zvolit číslo	Stiskněte a přibližně 2 vteřiny podržte stisknuté číslo na klávesnici, které je přiřazeno číslu rychlé volby.
Přepojit hovor na jiné číslo	Stiskněte tlačítko Přepojit, zadejte číslo a zavěste (nebo opět stiskněte tlačítko Přepojit, pokud telefon nepodporuje přepojení při zavěšení).
Zahájit standardní konferenční hovor	Stiskněte tlačítko Konference a zadejte číslo účastníka. Pak znovu stiskněte tlačítko Konference.



Stručný přehled







Telefon Cisco Unified IP Phone 7902G pro systém Cisco Unified CallManager 5.0

Definice funkcí tlačítek




Ikony tlačítek

Obecné úkony při telefonování

Definice funkcí tlačítek

	Vytočí poslední volané číslo.
	Přepojí hovor na jiného uživatele.
	Nastaví hovor pro 3 až 16 účastníků.
	Přehraje hlasové zprávy zanechané volajícími.

Ikony tlačítek

	Hlasitost
	Přidržet
	Nabídka



Cisco, Cisco IOS, Cisco Systems a logo Cisco Systems jsou registrované ochranné známky společnosti Cisco Systems, Inc. nebo jejích poboček ve Spojených státech a některých dalších zemích. Veškeré další značky, názvy a ochranné známky uvedené v tomto dokumentu nebo na webovém serveru jsou majetkem příslušných vlastníků. Použitím slova partner se nerozumí partnerský vztah mezi společností Cisco a jinou společností. (0601R)

© 2006 Cisco Systems, Inc. Všechna práva vyhrazena.

OL-9800-01

