



常用電話工作


撥打電話	於撥號前或撥號後拿起電話。
重撥號碼	按重撥按鈕。
保留通話	按  。
繼續保留的通話	按  。
快速撥號	按住鍵台上已被指定為快速撥號號碼的數字（約兩秒）。
將通話轉接至新號碼	按轉接按鈕，並輸入號碼，然後掛斷電話（您的電話若不支援掛上電話的轉接功能時，請再按一次轉接按鈕）。
開始標準電話會議	按「會議」按鈕，並撥打參與者號碼。接再按一次會議按鈕。



Cisco、Cisco IOS、Cisco Systems 與 Cisco Systems 標誌是 Cisco Systems, Inc. 或其分支機構於美國及其他國家/地區的註冊商標。本文件或網站中提及的所有其他品牌、名稱或商標屬於其各自所有者。使用文字「合作夥伴」並不意味 Cisco 與任何其他公司之間有合作關係。(0501R)

© 2006 Cisco Systems, Inc. 保留所有權利。

OL-9798-01







Cisco Unified IP Phone 7902G（用於 Cisco Unified CallManager 5.0）(SCCP)

功能按鈕定義




按鈕圖示

常用電話工作

功能按鈕定義

	撥打最近撥出的號碼。
	將通話轉至其他通話方。
	設定單通話可支援 3 至 16 位參與者
	存取來電者的語音留言

按鈕圖示

	音量
	保留
	功能表

