



Tasques telefòniques habituals


Realitzar una trucada	Despengeu abans o després de marcar un número.
Tornar a trucar a un número	Premeu el botó Retruc.
Posar una trucada en espera	Premeu  .
Continuar amb una trucada en espera	Premeu  .
Marcar un número de marcatge ràpid	Mantingueu premut (durant aproximadament dos segons) el número del teclat que heu assignat com a número de marcatge ràpid.
Transferir una trucada a un número nou	Premeu el botó Trnsf., teclegeu el número i pengeu (o premeu Trnsf. un altre cop si el telèfon no té la funció de transferència quan es penja).
Iniciar una trucada de conferència estàndard	Premeu el botó Conferència i marqueu el número del participant. A continuació, premeu el botó Conferència un altre cop.



Cisco, Cisco IOS, Cisco Systems i el logotip Cisco Systems són marques comercials registrades de Cisco Systems, Inc. o de les seves filials als Estats Units i altres països. La resta de marques, noms o marques comercials esmentades en aquest document o al lloc web pertanyen als seus propietaris respectius. L'ús de la paraula "soci" no implica una associació entre Cisco i qualsevol altre empresa. (0601R)

© 2006 Cisco Systems, Inc. Tots els drets reservats.

OL-9797-01







Telèfon IP Cisco Unified 7902G per a Cisco Unified CallManager 5.0

Definicions dels botons de funcions




Icones de botó

Tasques telefòniques habituals

Definicions dels botons de funcions

	Marca el número més recent al qual heu trucat.
	Transfereix una trucada a una altra persona.
	Configura una única trucada per a entre 3 i 16 participants.
	Accedeix als missatges de veu.

Icones de botó

	Volum
	Espera
	Menú

