



Обичайни операции с телефона

Осъществяване на повикване	Вдигнете телефона преди или след набирање на желаниа номер.
Повторно набирање на номер	Натиснете бутона ПовтНаб.
Задържане на разговор	Натиснете  .
Възобновяване на задържан разговор	Натиснете  .
Бързо набирање на номер	Натиснете и задръжете (за около две секунди) номера от клавиатурата, който сте назначили като номер за бързо набирање.
Прехвърляне на повикване към нов номер	Натиснете бутона ПрехРаз, въведете номера, след което затворете телефона (или натиснете бутона ПрехРаз отново, ако вашият телефон не поддържа прехвърляне на разговор при отворен телефон).
Започване на стандартен конферентен разговор	Натиснете бутона за конферентен разговор, след което наберете участника. Натиснете бутона за конферентен разговор отново.



Cisco, Cisco IOS, Cisco Systems и емблемата на Cisco Systems са регистрирани търговски марки на Cisco Systems, Inc. или нейни филиали в САЩ и някои други страни. Всички други марки, имена или търговски марки, упоменати в този документ или на уеб сайта, са собственост на съответните си притежатели. Използването на думата "партньор" не предполага партньорски взаимоотношения между Cisco и някоя друга фирма. (0601R)

© 2006 Cisco Systems, Inc. Всички права запазени.

OL-9796-01







Cisco Unified IP телефон 7902G за Cisco Unified CallManager 5.0

Дефиниции на функциите на бутоните




Икони на бутони

Обичайни операции с телефона

Дефиниции на функциите на бутоните

	Набирање на последния набран номер.
	Прехвърляне на повикване към друго лице.
	Създаване на общ разговор за 3 до 16 участника.
	Достъп до оставените гласови съобщения.

Икони на бутони

	Сила на звука
	ЗадРаз
	Меню

