


欢迎使用

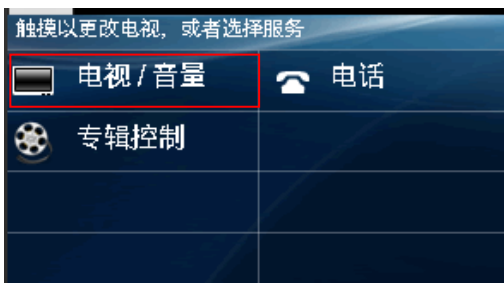
在您的高级套间中，思科统一 IP 电话可以用来控制电视和拨打电话。这款电话配有触摸屏、软键（根据屏幕内容和您所在的位置的实施情况而变化）、导航板和电话键盘。



- 1 通过**触摸屏**选择电视或选择一项服务。
提示：如果屏幕上未显示相关服务，请按“服务”按钮 .
- 2 使用**软键**：
 - 导航。
 - 只需触摸一下，即可让**所有**电视静音或取消静音。
 - 只需触摸一下，即可打开和关闭**所有**电视。
- 3 **导航板**不与动态标志导向器中的电视管理服务配合使用。
- 4 通过**键盘**拨打电话号码或输入频道编号。
- 5 通过**线路**按键选择电话线路（如果有多个）、快速拨号，或访问已定义的 URL。

控制电视

要控制电视，触摸**电视/音量**。



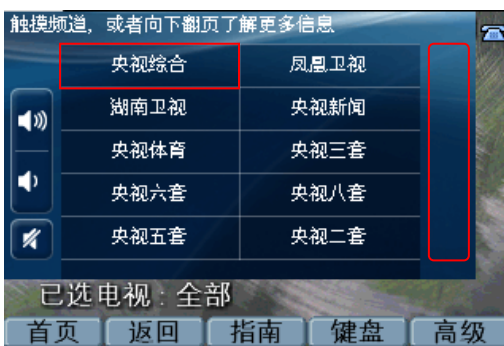
选择显示屏

电视通常按位置区分。触摸您想控制的电视的标签，或者触摸“全部”。



选择频道

触摸想要选择的频道，或触摸“向上翻页”或“向下翻页”箭头查看其他频道。



请注意：触摸**返回**软键可返回到上一操作屏幕。要在多个列出的页面中滚动浏览，可使用“向上翻页”或“向下翻页”箭头。

您也可以触摸**指南**查看相关电视的频道指南，或触摸**键盘**，并输入所需的频道编号。



调节音量

要调节音量，可触摸下列按键：



- > 提高所选电视的音量。
- > 降低所选电视的音量。
- > 针对所选电视，在静音和非静音之间切换。

使用高级功能

要访问高级功能，如对外部输入的控制和关闭的字幕，请触摸**高级**。



电视输入

如果电视已配置为允许使用外部输入设备，如 DVD 播放器或个人电脑，电视输入列表会显示可用资源的列表。触摸想要选择的输入来源。



关闭的字幕

许多可用频道可能会提供关闭的字幕，可以在电视上显示。要开启（或关闭）关闭字幕功能，请触摸 **Cc**。



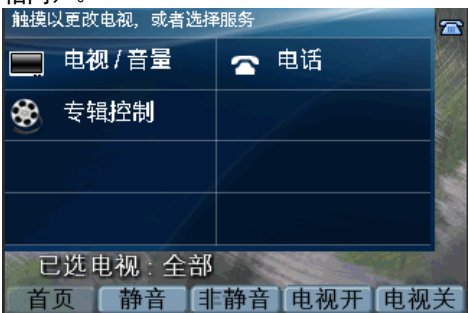
请注意：根据您的配置，可能会有多个“关闭字幕”选项。

拨打电话

要拨打电话，只需提起电话听筒并拨号。

或者，您也可以：

- 触摸触摸屏上的“电话”标志，并在显示的触摸面板上拨号。
- 触摸想要拨打的快速拨号（提供的选项可能各不相同）。



如果套间配备了多条电话线路，并且您希望使用主要线路以外的线路来拨打电话，您只需触摸与所需线路相关联的线路按键，并使用键盘拨打号码即可。

使用软键

电话上的软键位于触摸屏的底部，可用来访问各个功能，且根据当前显示的屏幕内容会有所不同。

软键	功能
高级	访问所选电视的高级功能（外部输入、关闭的字幕）。
返回	返回上一操作屏幕
指南	显示指定电视的频道指南。
首页	返回主屏幕（显示控制）。
键盘	通过键盘输入编号来选择频道。
静音或非静音	开启所有电视静音或取消静音。
电视开或电视关	打开或关闭所有电视的电源。
更多	（仅限于 9971）显示其他软键。

思科在全球设有 200 多个办事处。思科网站 www.cisco.com/go/offices 上列出了各办事处的地址、电话和传真。
© 2017 思科系统公司。保留所有权利。

